
2016~2020
중기재정계획



목 차

I. 중기 재정 계획 개요	3
1. 계획의 의의	5
2. 계획수립개요	6
II. 구 정 여 건 · 운 용 방 향	7
1. 구 정 주 요 현 황	9
2. 구 정 발 전 방 향	11
3. 재 정 환 경	12
4. 중 구 재 정 운 용 방 향	13
III. 중 기 재 정 계 획 총 괄	15
1. 재 정 규 모	17
2. 세 입 내 역	18
3. 세 출 내 역	20
4. 통 합 재 정 수 지	21
5. 의 무 · 재 량 지 출 규 모 및 관 리 계 획	22
6. 지 역 통 합 재 정 통 계	25
IV. 회 계 별 재 정 계 획	27
1. 총 괄 규 모	29
2. 일 반 회 계	30
3. 기 타 특 별 회 계	58
4. 기 금	73
※ (붙임) 주 요 사 업 목 록	89

1. 중기재정계획 개요

1. 계획의 의의
2. 계획수립개요

I. 중기재정계획 개요

1. 계획의 의의

□ 개념

- 지방자치단체의 발전계획과 수요를 중·장기적으로 전망하여 반영한 다년도 예산으로서, 효율적 자원 배분을 통한 계획적인 지방 재정운용을 위해 수립하는 5년간의 연동화 계획

□ 필요성

- 중·장기적 시계에서 5개년 계획을 수립하고 경제·사회적 여건 변화를 반영한 연동화 계획으로 운영
- 국가재정운용계획에서 제시하는 중·장기 중점자원 투자방향 및 주요사업계획을 반영하여 국가와 지방의 재정적 연계성을 확보

□ 근거규정

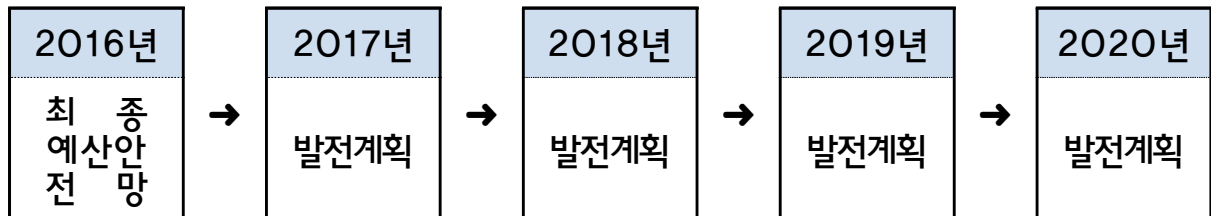
- 지방재정법 제33조(중기지방재정계획의 수립 등)
- 지방재정법 제36조(예산의 편성)
- 지방자치단체 예산편성 운용에 관한 규칙 제9조(투자사업비)

□ 기본방향

- 지방재정운용의 기본방향 제시
 - 예산 운용 시계를 중기적으로 확대하여 미래 재정전망 분석
 - 외적으로는 재정정책 제시, 내적으로는 재정운용 기본틀로 활용
- 예산편성의 효율성 및 건전화 도모
 - 정책목표에 대한 자원의 전략적 배분으로 투자효과 극대화
 - 투자사업에 대한 투자시기 등 중기적 판단기초 제공
- 국가와 지방자치단체 간 재정적 연계성 강화로 계획의 실효성 확보

2. 계획수립개요

□ 계획기간 : 2016년 ~ 2020년 (5년)



□ 대상 및 작성기준

- 작성대상 : 일반회계, 특별회계, 기금
- 작성기준 : 최근 5년간 최종예산을 참고하여 수립시점에서 전망한 '16년도 최종예산안(추경포함)을 기준으로 하되, '17년 이후는 성장률·증가율을 반영한 전망치를 적용

□ 주요내용

- 재정목표 : 재정여건 및 재정운용 방향
- 재정전망 : 세입·세출 추계 및 투자가용재원 전망
- 투자계획 : 분야별 정책방향 및 투자계획 제시

□ 추진체계

- 중기재정계획 수립지침 통보(행정자치부 ⇒ 시·도 ⇒ 구·군)
- 투자사업 및 세부사업별 계획수립
- 재정계획심의위원회 심의
- 중기재정계획 확정
- 지방의회(예산안 첨부서류) 및 행정자치부 제출
- 예산편성 등 재정운용 기본틀 활용

II. 구정여건·운용방향

1. 구정 주요현황
2. 구정 발전방향
3. 재정 환경
4. 재정운용방향

II. 구정여건 · 운용방향

1. 구정 주요현황

□ 일반현황

- 인 구 : 46,737명 (부산시 3,558천명의 1.3%) ▷ 2014년말 기준
- 면 적 : 2.83km² (부산시 769.82km²의 0.37%)
- 행정구역 : 9개동 172개동 736개반
- 행정조직
 - ▷ 행정기구 - 3국, 1실, 16과, 보건소, 9개동, 의회사무과
 - ▷ 공 무 원 - 470명(본청350, 의회10, 보건소33, 동77)

□ 재정현황

- 최근 5년간 예산규모

(단위:백만원,%)

회계별	2011년도	2012년도	2013년도	2014년도	2015년도
계	109,164	119,226	130,756	131,091	135,085
증감률		9.2	9.7	0.3	3.0
일반회계	99,557	109,781	118,418	115,831	116,649
증감률		10.3	7.9	△2.2	0.7
특별회계	9,607	9,445	12,338	15,260	18,436
증감률		△1.7	30.6	23.7	20.8

※ 2015년도 회계는 제1회 추경예산액 기준

- 2015년 기금운용 : 사회복지기금 등 5개 기금 ⇒ 2,991백만원
- 예산수혜 및 지방세 부담액

연 도	일반회계	지 방 세	주민 1인당	
			예산 수혜액	지방세 부담액
2015	116,649백만원	18,131백만원	2,496천원	388천원

□ **산업경제** ▶ 2013년말 기준

- 종사자수 : 69,033명 (2012년 72,112명 대비 감 4.3%)
- 사업체수 : 15,022개소 (2012년 15,247개소 대비 감 1.5%)
- 산업 분포비 : 도·소매업 39.4%, 숙박·음식점업 17.9%, 운수업 15%, 협회및기타개인서비스업 7.4%, 제조업 4.9%, 기타 15.4%
- 시장 : 20개소 (등록시장 11, 인정시장 6, 무등록 3)

□ **기반시설** ▶ 2014년말 기준

- 주택 수 : 19,780호 (단독 8,167 다세대 5,016 연립 407 아파트 5,121 기타 1,069)
- 도로연장 : 75,612m ▷ 도로율 28.54%
- 도로시설물 : 12개소 (육교 2, 지하보도 2, 고가도로 1, 터널 1, 교량 6)
- 자동차등록 : 21,766대 (승용 12,754, 승합 832, 화물 6,677, 기타 1,503)
- 공영주차장 : 22개소 1,160면 (노상 15개소 584면, 노외 7개소 576면)

□ **사회복지** ▶ 2014년말 기준

- 기초생활보장수급자 : 1,625세대 2,287명 (전체인구의 4.8%)
- 노인인구(65세이상) : 9,154명 (전체인구의 19.6%)
- 등록장애인 : 2,529명 (전체인구의 5.3%)
- 복지시설 : 47개소 (종합사회복지관 1, 노인복지관 1, 노인복지관분관 1, 원로의집 30, 노인의료 복지시설 1, 아동복지시설 5, 재가노인복지시설 3, 보건소 1, 가정폭력상담소 1, 기타 3)

□ **기 타** ▶ 2014년말 기준

- 문화·체육시설 : 10개소 (월빙체육관, 40계단문화관, 백산기념관, 책방골목문화관, 글마루 작은도서관, 책방골목어린이도서관, 청소년문화의집, 공원 3)
- 민방위시설 : 82개소 (대피시설 72, 비상급수시설 10)
- 토지 현황 : 2.83km² (대지 1.50 도로 0.74 공원 0.17 임야 0.11 기타 0.31)
- 특정관리대상시설 : 185개소 (재난위험시설 11, 중점관리대상 174)
- 도시계획용도 : 3.36km² (상업 1.88, 주거 0.9, 녹지 0.39 준공업지역 등 0.19)

2. 구정 발전방향

꿈과 활력이 넘치는 행복도시 중구

- ◆ 살맛나는 복지 구현
- ◆ 상생하는 지역 경제
- ◆ 매력있는 문화 관광
- ◆ 공감하는 구민 행정

1. 함께하고 나누는 건강복지도시
2. 풍요롭고 활기찬 명품경제도시
3. 즐겁고 열정적인 문화·교육도시
4. 품격있고 안전한 맞춤형 창조도시
5. 구민이 주인되는 공감행정도시

3. 재정환경

□ 세계 경제여건

- 세계경제의 저성장·저물가 기조는 지속될 것으로 예상되며 세계교역과 제조업 성장이 둔화되면서 세계적으로 생산성 상승세가 낮아지고 투자도 위축되면서 경제성장률이 3% 초반에 머물 것으로 전망됨

□ 국내 경제여건

- 우리 경제는 수출부진이 이어지고 소비회복도 기대하기 어려워 국내 경제성장률은 2%대 중반의 낮은 성장이 지속될 것으로 예상되며 2017년부터는 생산가능인구가 감소 추세로 전환되면서 성장 저하 추세는 중기적으로 계속될 전망이다

□ 부산광역시 재정여건

- 자체수입은 최근 내수 회복세 영향으로 호전될 전망이나 부동산 경기 여건 등에 따라 불확실성은 지속될 전망
 - 지방세는 내수 회복세에 따라 점진적으로 증가할 것으로 예상되나 낮은 물가 상승세, 국제경기의 불안정으로 큰 폭의 세입 확대는 기대하기 곤란하며 세외수입은 경기변동에 영향을 덜 받아 자치단체의 세수 확충의지 등으로 예년보다 증가될 전망
 - 이전수입은 국세의 세입여건 개선, 복지지출 등 의무지출 소요 증가 전망에 따라 다소 증가 예상
- 세출은 취약계층보호, 일자리 창출 등 정부의 복지정책 확대 등으로 지방비 부담도 지속 증가할 전망이며 복지 이외에도 소방 및 안전 기능이 강화되고 다양한 복지욕구 표출에 따른 서민생활 안정 관련 지출 수요가 증가할 것으로 예상되며 자치단체별 지역개발사업 및 지역경제 활성화 관련 지출수요는 지속 증가 전망

4. 중구 재정운용방향

□ 기본방향

- 주민들과의 약속인 민선 6기 공약사업의 원활한 추진 및 구정운영 중점과제의 차질 없는 추진을 위한 전략적 재원배분
- 꿈과 활력이 넘치는 행복도시 중구 건설을 목표로 구민의 삶의 질 향상과 도시 브랜드 증대를 위해 살맛나는 복지의 구현, 상생하는 지역 경제, 매력있는 문화 관광 분야 중점투자

□ 중점방향

○ 건전한 재정

- 경상예산 절감을 통한 투자재원 확충으로 생산적 재정운용
- 투자재원은 선택과 집중의 전략적 배분으로 효율성 제고
- 실효성 있는 중기재정계획수립과 재정상황분석으로 계획재정 도모
- 일반재원 세입여건에 맞는 재정운영으로 재정 건전화 도모

○ 투명한 재정

- 재정공시제도 운영 및 각종 재정운용상황 공개로 주민의 알 권리 충족
- 예산편성 주민 참여, 다양한 의견 수렴 등 주민참여예산제 활성화 도모

○ 전략적 재정

- 미래지향적 도시기반시설 확충과 쾌적한 주거환경 조성
- 지역 균형개발과 특색있는 문화·관광 인프라 확충
- 사회복지 예산지원 확대와 주민의 실질적 지원 대책 강화

Ⅲ . 중기지방재정계획 총괄

1. 재정규모
2. 세입내역
3. 세출내역
4. 통합재정수지
5. 의무재량지출 규모 및 관리계획
6. 지역통합재정통계

Ⅲ. 중기지방재정계획 총괄

1. 재정규모(일반회계+특별회계+기금)

□ 세입·세출 : 총 7,384억원(연평균 1,477억원)

(단위:백만원, %)

구 분	2016년	2017년	2018년	2019년	2020년	연평균 규모	연평균 증가율
① 세 입	141,533	144,556	147,706	151,036	153,553	147,677	2.1
지 방 세	19,381	19,534	19,815	20,098	20,344	19,834	1.2
세 외 수 입	11,066	11,250	11,464	11,662	11,902	11,469	1.8
경상적 세외수입	8,242	8,327	8,429	8,508	8,631	8,427	1.2
임시적 세외수입	2,824	2,922	3,036	3,154	3,271	3,042	3.7
이 전 재 원	88,035	90,948	93,083	95,685	97,263	93,003	2.5
지방교부세	5,600	5,600	5,600	5,600	5,600	5,600	0
조정교부금등	27,163	28,163	29,663	31,163	32,163	29,663	4.3
국고보조금	31,733	32,359	33,714	34,755	35,466	33,606	2.8
지특보조금	5,611	4,934	4,072	3,973	3,573	4,433	△10.7
기금보조금	1,134	1,138	1,142	1,145	1,149	1,142	0.3
시비보조금	16,793	18,753	18,892	19,049	19,311	18,560	3.6
보전수입등및내부거래	23,052	22,824	23,344	23,590	24,045	23,371	1.1
② 경상지출	55,383	58,523	60,073	61,930	62,927	59,767	3.2
행정운영경비	40,297	41,815	42,951	44,599	45,353	43,003	3
인력운영비	38,199	39,673	40,766	42,370	43,082	40,818	3.1
기본경비	2,099	2,142	2,185	2,229	2,271	2,185	2
재무활동	3,993	3,947	4,114	4,286	4,454	4,159	2.8
내부거래지출	216	222	226	230	233	226	1.9
보전지출	3,776	3,725	3,888	4,056	4,220	3,933	2.8
예비비	11,093	12,760	13,008	13,045	13,121	12,605	4.3
③ 투자가용자원(①-②)	86,150	86,033	87,633	89,106	90,626	87,910	1.3
④ 사업수요	86,150	86,033	87,633	89,106	90,626	87,910	1.3
⑤ 부족자원(④-③)							
⑥ 지방채							
재정규모(①+⑥)	141,533	144,556	147,706	151,036	153,553	147,677	2.1

2. 세입내역

□ 총 세입은 일반회계, 특별회계, 기금을 합친 총계 규모로서 연평균 2.1% 수준 증가 전망

○ 일반회계 세입은 연평균 1.8% 증가 전망

- 지방세 수입은 재산세, 등록면허세를 중심으로 연평균 1.2% 증가
- 세외수입은 부담금과 기타수입의 증가로 연평균 5.5% 증가
- 조정교부금등은 조정률 인상에 따라 연평균 4.3% 증가
- 국·시비 보조금은 정부의 복지정책 확대에 따라 연평균 1.2% 증가
- 보전수입 등 및 내부거래는 순세계잉여금, 국시비보조금 사용잔액을 중심으로 연평균 0.3% 감소

○ 특별회계 세입은 주정차위반 과태료, 기타사용료 등의 세외수입과 국·시비 보조금을 중심으로 연평균 3.5% 증가

○ 기금 세입은 일반회계전입금, 이자수입, 예치금회수를 중심으로 연평균 3.3% 증가

< 세입 전망 >

(단위:백만원, %)

구 분	2016년	2017년	2018년	2019년	2020년	연평균규모	연평균증가율
합 계	141,533	144,556	147,706	151,036	153,553	147,677	2.1
일반회계	121,263	122,461	125,123	128,155	130,335	125,467	1.8
특별회계	17,352	19,262	19,592	19,727	19,900	19,166	3.5
기 금	2,917	2,832	2,992	3,154	3,319	3,043	3.3

□ 총 세입의 재원구조는 자체수입 37%, 의존수입 63%로 구성

○ 자체수입은 지방세 13.4%, 세외수입 등(내부거래 포함) 23.6%

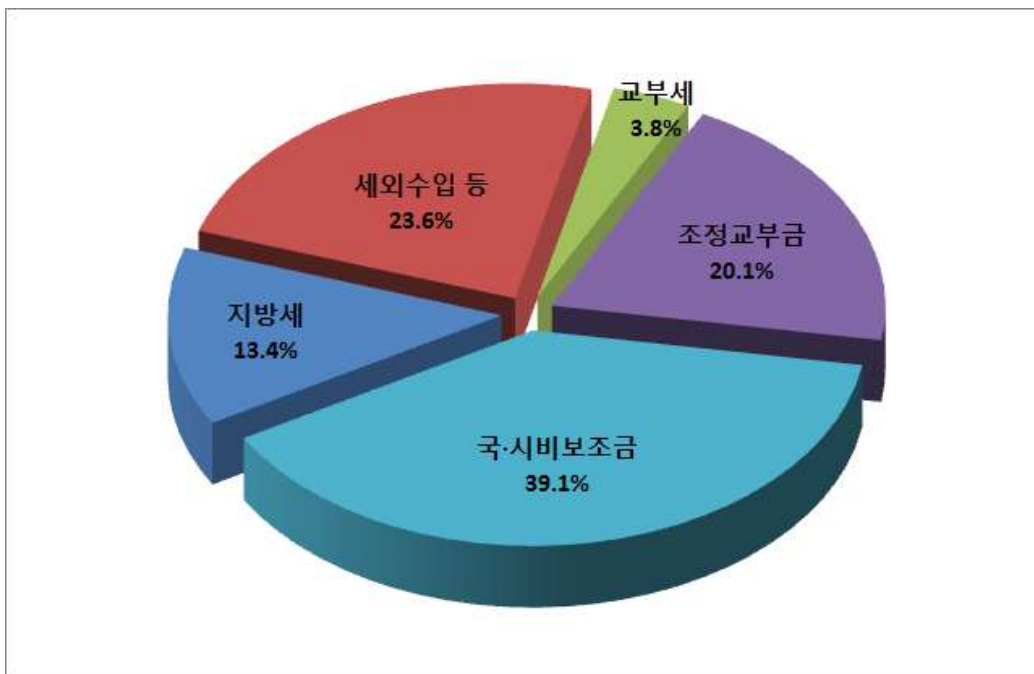
○ 의존수입은 교부세 3.8%, 조정교부금 20.1%, 국·시비보조금 39.1%로 구성

< 세입 구성 >

(단위:백만원, %)

연도별	합계	자체수입			의존수입			
		소계	지방세	세외수입 등	소계	교부세	조정교부금	국·시비보조금
2016	141,533	53,498	19,381	34,117	88,035	5,600	27,163	55,272
2017	144,556	53,608	19,534	34,074	90,948	5,600	28,163	57,185
2018	147,706	54,623	19,815	34,808	93,083	5,600	29,663	57,820
2019	151,036	55,351	20,098	35,253	95,685	5,600	31,163	58,922
2020	153,553	56,291	20,344	35,947	97,262	5,600	32,163	59,499

< 세입 재원 구조(총괄) >



3. 세출내역

□ 세출예산 총계규모는 향후 연평균 2.1% 수준 증가 전망

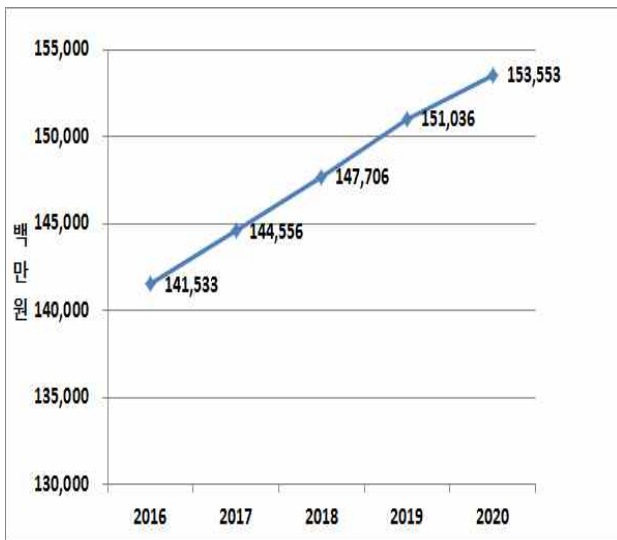
- 일반회계는 연평균 1.8% 증가
- 특별회계는 연평균 3.5% 증가
- 기금은 연평균 3.3% 증가

< 회계별 세출 내역 >

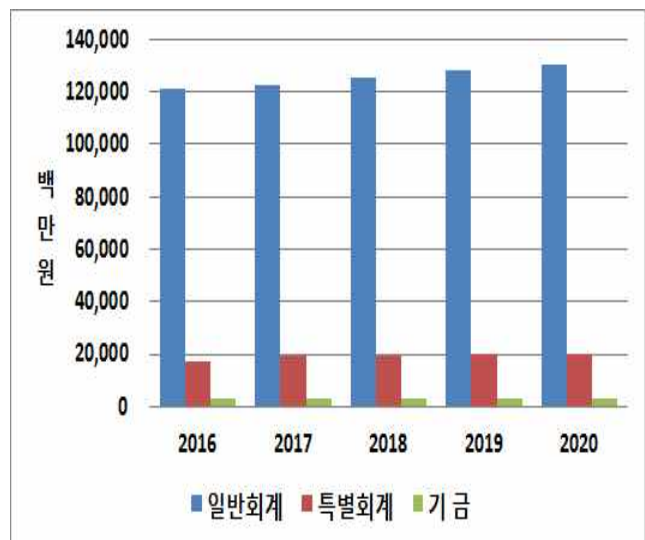
(단위:백만원, %)

구 분	2016년	2017년	2018년	2019년	2020년	연평균 규모	연평균 증가율
합 계	141,533	144,556	147,706	151,036	153,553	147,677	2.1
일반회계	121,263	122,461	125,123	128,155	130,335	125,467	1.8
특별회계	17,352	19,262	19,592	19,727	19,900	19,166	3.5
기 금	2,917	2,832	2,992	3,154	3,318	3,043	3.3

< 세출규모 증가 추이 >



< 회계별 세출규모 >



4. 통합재정수지

□ 통합재정수지 전망

(단위:백만원)

구 분	2013년 (최종예산)	2014년 (최종예산)	2015년 (당초예산)	중기 전망				
				2016년	2017년	2018년	2019년	2020년
통합재정규모	127,959	129,409	122,213	137,426	140,507	143,486	146,625	148,957
총수입	128,194	129,585	122,353	137,547	140,629	143,599	146,743	149,071
총지출	127,872	129,331	122,085	137,290	140,370	143,349	146,488	148,820
용자지출(a)	99	90	140	140	140	140	140	140
용자회수(b)	12	12	12	3	3	3	3	3
순용자(c=a-b)	87	78	128	137	137	137	137	137
통합재정수지	235	177	141	121	122	113	118	114

□ 관리방안

- 각 항목은 일반회계, 특별회계, 기금의 합계이며 순세계잉여금을 포함하고 내부거래를 제거한 금액으로 총수입에서 총지출과 순용자를 뺀 수치임(통합재정수지=총수입-(총지출+순용자))
- 통합재정수지는 당해연도의 순수한 수입에서 순수한 지출을 차감한 수치로서 재정활동의 적자 또는 흑자 등 재정운영수지를 측정하는 지표로 지방재정의 성과 및 안정성을 파악하는 자료임
- 2016년~2020년까지 5년간 통합재정수지 평균은 118백만원으로 재정규모가 흑자로 유지되고 있으나 계획기간 중 소폭 하락되고 있어 안정적인 재정환경을 조성하기 위해 무리한 투자사업 자제 등 효율적인 재정운영이 필요함

5. 의무·재량지출 규모 및 관리계획

□ 의무·재량지출 개요

가. 의무지출 규모 및 내역

- 2016년~2020년 계획의 의무지출 규모는 연평균 119,260백만원 수준
(연평균 증가율 3.2%)
- ※ 총 예산액 대비 의무지출 80.8%, 재량지출 19.2%
- 법정지출 규모는 직원 복지증진 및 의전수행, 생활쓰레기 신속 처리 등 사업에 연평균 53,885백만원 수준(연평균 증가율 2.9%)
- 보조지출 규모는 생계급여, 기초연금 등 복지 분야 사업과 재래시장 시설현대화사업, 공영주차장 건립 등 국·시비 보조사업에 연평균 65,375백만원 수준(연평균 증가율 3.5%)

<의무지출 규모 및 내역>

(단위:백만원, %)

구 분	2016년	2017년	2018년	2019년	2020년	연평균 규 모	연평균 증가율
<의무지출>	111,246	116,520	119,417	122,694	126,424	119,260	3.2
법 정 지 출	50,534	52,248	54,334	55,639	56,671	53,885	2.9
보 조 사 업	60,712	64,272	65,082	67,055	69,753	65,375	3.5
이 자 지 출	0	0	0	0	0	0	0

※ 의무지출=법정지출+보조사업+이자지출

나. 재량지출 규모 및 내역

- 2016년~2020년 계획의 재량지출 규모는 연평균 28,417백만원 수준
(연평균 2.7% 감소)
- 일반공공행정 분야는 연평균 4,243백만원 수준으로 증가율 0.7%
- 공공질서 및 안전 분야는 연평균 174백만원 수준으로 증가율 2%
- 교육 분야는 연평균 1,023백만원 수준으로 1.8% 감소

- 문화 및 관광 분야는 연평균 1,581백만원 수준으로 증가율 0.8%
- 환경보호 분야는 연평균 788백만원 수준으로 증가율 0.1%
- 사회복지 분야는 연평균 3,730백만원 수준으로 1.9% 감소
- 보건 분야는 연평균 499백만원 수준으로 1.9% 감소
- 농림해양수산 분야는 연평균 4백만원 수준으로 증감 없음
- 산업·중소기업 분야는 연평균 53백만원 수준으로 증감 없음
- 수송 및 교통 분야는 연평균 12,825백만원 수준으로 2.8% 감소
- 국토 및 지역개발 분야는 연평균 2,402백만원 수준으로 13.4% 감소
- 예비비는 연평균 1,096백만원 수준으로 증가율 0.3%

□ 재량지출 관리계획

- 2016년~2020년 중기재정계획 분야별 재량지출은 연평균 2.7% 감소 추세로 재량지출 사업비 감축을 위한 자체 사업의 구조조정 등 재량지출 증가요인 억제 대책은 필요하지 않으며 연차별 투자계획대로 사업 추진 가능함

< 의무 재량지출 구분 기준 >

○ 의무지출

- 법령에 따라 지출과 지출규모가 결정되는 경비
 - (법률상 지출의무 판단기준) 법률에서 지출의무가 강행규정으로 되어 있어 지출여부에 대한 자치단체의 재량여지가 없는 지출
 - (법령상 지출규모 결정 판단기준) 지출규모가 법률 또는 하위규정의 기준에 따라 정해져 있어 재량이 제한적인 지출
 - 법령은 법률 및 하위규정(대통령령, 총리령, 부령, 시행규칙)을 의미하며, 법률과 동일한 효력을 갖는 대법원 규칙, 헌법재판소 규칙 등 포함
- 보조사업
 - (국고 보조사업) 「보조금 관리에 관한 법률」에 따라 국가가 지자체에 보조한 사업비
 - (시도 보조사업) : 「지방재정법」제23조제2항에 따라 시도가 시군구에 지원하는 보조사업
- 이자 지출 : 지방채 및 차입금 등에 대한 이자 지출

○ 재량지출

- 법령상 지출의무가 없는 지출로서 재정지출 중 의무지출을 제외한 모든 지출로 지방의회의 예산안 심의과정에서 결정
- 계약에 따른 연차 소요(BTL임차료, 채무부담행위 등), 그 외 사업비 등

<재량지출 규모 및 내역>

(단위:백만원, %)

구분		중기재정계획					연평균 규모	연평균 증가율
분야	부문	2016년	2017년	2018년	2019년	2020년		
<재량지출>	합 계	30,287	28,036	28,290	28,342	27,129	28,417	△2.7
	계	4,241	4,125	4,208	4,277	4,362	4,243	0.7
(010) 일반공공행정	(011)입법및선거관리	149	33	33	33	33	56	△31.4
	(013)지방행정·재정지원	243	244	245	247	249	246	0.6
	(016)일반행정	3,849	3,849	3,930	3,997	4,080	3,941	1.5
(020) 공공질서및안전	계	167	170	173	178	181	174	2
	(025)재난방재·민방위	167	170	173	178	181	174	2
(050) 교육	계	452	508	1,915	1,818	421	1,023	△1.8
	(051)유아및초중등교육	348	301	304	306	308	313	△3
	(053)평생·직업교육	104	208	1,611	1,512	113	710	2.1
(060) 문화및관광	계	1,559	1,563	1,577	1,595	1,609	1,581	0.8
	(061)문화예술	184	187	189	192	194	189	1.3
	(063)체육	162	165	168	174	177	169	2.2
	(065)문화및관광일반	1,212	1,211	1,220	1,229	1,238	1,222	0.5
(070) 환경보호	계	766	752	816	839	768	788	0.1
	(071)상하수도·수질	226	227	229	230	231	229	0.5
	(072)폐기물	529	513	576	597	525	548	△0.2
	(076)환경보호일반	11	11	12	12	12	12	2.2
(080) 사회복지	계	4,041	3,563	3,621	3,683	3,744	3,730	△1.9
	(081)기초생활보장	770	790	811	832	853	811	2.6
	(082)취약계층지원	1,274	1,297	1,321	1,345	1,369	1,321	1.8
	(084)보육·가족및여성	579	579	582	585	586	582	0.3
	(085)노인·청소년	716	265	265	268	271	357	△21.6
	(087)보훈	95	95	96	96	96	96	0.3
	(088)주택	607	537	547	558	569	564	△1.6
(090) 보건	계	536	485	488	492	496	499	△1.9
	(091)보건의료	521	469	473	476	480	484	△2
	(093)식품의약품안전	16	16	16	16	16	16	0
(100) 농림해양수산	계	4	4	4	4	4	4	0
	(101)농업·농촌	4	4	4	4	4	4	0
(110) 산업·중소기업	계	54	51	52	53	54	53	0
	(114)산업진흥·고도화	48	49	50	51	53	50	2.5
	(115)에너지및자원개발	6	1	1	1	1	2	△36.1
(120) 수송및교통	계	14,025	12,663	12,498	12,433	12,505	12,825	△2.8
	(121)도로	931	731	332	232	232	492	△29.3
	(126)대중교통·물류등기타	13,094	11,932	12,166	12,201	12,273	12,333	△1.6
(140) 국토및지역개발	계	3,355	3,062	1,837	1,872	1,885	2,402	△13.4
	(142)지역및도시	3,355	3,062	1,837	1,872	1,885	2,402	△13.4
(160) 예비비	계	1,089	1,090	1,100	1,100	1,100	1,096	0.3
	(161)예비비	1,089	1,090	1,100	1,100	1,100	1,096	0.3

※ 재량지출=분야별 합계

6. 지역통합재정통계

□ 전 망

- 계획기간 중 지역통합재정통계 총 규모는 7,384억원으로 연평균 1,477억원임 (연평균 증가율 2.1%)
- 일반회계는 총 6,273억원 수준으로 연평균 1,255억원 규모(연평균 증가율 1.8%)
- 특별회계는 총 958억원 수준으로 연평균 192억원 규모(연평균 증가율 3.5%)
- 기금은 총 152억원 수준으로 연평균 30억원 규모(연평균 증가율 3.3%)
- 출연기관(중구장학회)은 총 36억원 수준으로 연평균 7억원 규모 (연평균 증가율 0.7%)

□ 큰 거

- 일반회계는 인력운영비 등 경상지출과 각종 투자사업 등의 증가로 재정규모 증가
- 특별회계는 주차장특별회계에 2017년~2020년 기간 중 시비 보조로 공영주차장 건립 사업이 추진되어 재정규모 증가
- 기금은 사회복지기금 노인계정이 2016년 폐지 예정으로 총 규모가 2017년 일시적 감소 후 계획기간 중 점차적 증가
- 출연기관은 장학금 조성액의 소폭 증가 예상으로 재정규모 증가

< 지역통합재정통계 >

(단위:백만원)

구 분	2015년 (당초예산)	중기 전망				
		2016년	2017년	2018년	2019년	2020년
총 계	125,799	142,245	145,270	148,421	151,752	154,271
일반회계	106,588	121,263	122,461	125,123	128,155	130,335
특별회계	15,670	17,352	19,262	19,592	19,727	19,899
기타특별회계	15,670	17,352	19,262	19,592	19,727	19,899
기 금	2,882	2,917	2,832	2,992	3,154	3,319
일반지자체 기금	2,882	2,917	2,832	2,992	3,154	3,319
출자출연기관	659	712	718	725	729	732

※ 지역통합재정통계 : 자치단체 일반회계, 특별회계, 기금과 출자출연기관의 재정상황을 종합적으로 나타내는 통계

IV. 회계별 재정계획

1. 총괄규모
2. 일반회계
3. 기타특별회계
4. 기 금

IV. 회계별 재정계획

1. 총괄규모

(단위:백만원, %)

구 분	2016년	2017년	2018년	2019년	2020년	연평균 규모	연평균 증가율
합 계	141,533	144,556	147,706	151,036	153,553	147,677	2.1
일 반 회 계	121,263	122,461	125,123	128,155	130,335	125,468	1.8
특 별 회 계	17,352	19,262	19,592	19,727	19,900	19,167	3.5
의 료 급 여 기 금	242	245	249	253	256	249	1.4
주민소득 및 생활안정기금	1,172	1,195	1,218	1,242	1,266	1,219	2
발전소주변지역지원사업	48	48	48	49	49	48	0.5
주 차 장	15,164	17,036	17,328	17,422	17,555	16,901	3.7
지 하 수 관 리	226	227	229	230	231	229	0.6
주 거 환 경 개 선 사 업	501	511	521	532	543	522	2
기 금	2,917	2,832	2,992	3,154	3,319	3,043	3.3
사회복지기금-자활계정	730	750	770	791	813	771	2.7
사회복지기금-노인계정	238	0	0	0	0	48	△100
양 성 평 등 기 금	317	313	312	311	310	313	△0.6
식 품 진 흥 기 금	188	188	190	190	191	189	0.4
재 난 관 리 기 금	1,220	1,356	1,495	1,636	1,779	1,497	9.9
옥 외 광 고 정 비 기 금	225	225	225	226	226	225	0.1

2. 일반회계

□ 총규모 : 6,273억원(연평균 1,255억원)

(단위:백만원, %)

구 분	2016년	2017년	2018년	2019년	2020년	연평균 규모	연평균 증가율
① 세 입	121,263	122,461	125,123	128,155	130,335	125,468	1.8
지 방 세	19,381	19,534	19,815	20,098	20,344	19,834	1.2
세 외 수 입	5,740	5,852	5,977	6,104	6,239	5,982	2.1
경상적 세외수입	4,630	4,688	4,746	4,802	4,862	4,746	1.2
임시적 세외수입	1,110	1,164	1,231	1,302	1,377	1,237	5.5
이전재원	87,708	89,118	91,251	93,850	95,425	91,470	2.1
지방교부세	5,600	5,600	5,600	5,600	5,600	5,600	0
조정교부금등	27,163	28,163	29,663	31,163	32,163	29,663	4.3
국고보조금	31,514	32,137	33,491	34,530	35,238	33,382	2.8
지특보조금	5,581	4,904	4,042	3,943	3,543	4,403	△10.7
기금보조금	1,134	1,138	1,142	1,145	1,149	1,142	0.3
시비보조금	16,716	17,176	17,313	17,469	17,731	17,281	1.5
보전수입등및내부거래	8,434	7,957	8,080	8,103	8,327	8,180	△0.3
② 경상지출	40,692	42,196	43,298	44,900	45,601	43,337	2.9
행정운영경비	38,315	39,777	40,855	42,443	43,136	40,905	3
인력운영비	36,314	37,733	38,768	40,312	40,963	38,818	3.1
기본경비	2,001	2,045	2,088	2,131	2,173	2,088	2.1
재무활동	1,287	1,328	1,343	1,357	1,366	1,336	1.5
내부거래지출	216	222	226	230	233	226	1.9
보전지출	1,071	1,106	1,116	1,127	1,132	1,111	1.4
예비비	1,089	1,090	1,100	1,100	1,100	1,096	0.3
③ 투자가용자원(①-②)	80,572	80,266	81,825	83,255	84,734	82,130	1.3
④ 사업수요	80,572	80,266	81,825	83,255	84,734	82,130	1.3
⑤ 부족자원(④-③)							
⑥ 지방채							
재정규모(①+⑥)	121,263	122,461	125,123	128,155	130,335	125,468	1.8

가. 세 입

① 지방세

□ 징수실적(최근 5년)

(단위:백만원, %)

구 분	2011년	2012년	2013년	2014년	2015년	연평균 증가율
계	17,161	17,754	17,782	18,846	19,344	3.1
등록면허세(면허)	298	302	308	443	448	12.0
등록면허세(등록)	1,646	1,779	1,712	1,924	2,100	6.6
재 산 세	12,799	13,119	13,203	13,568	13,888	2.1
주민세(종업원분)	1,989	2,131	2,347	2,442	2,348	2.1
주민세(재산분)	248	265	273	275	308	4.5
지난년도 수입	181	158	161	194	252	4.4

□ 실적분석

- 등록면허세는 면허분 세율 인상 및 담보물권(저당권)·가압류 설정 등록 증가 및 선박저당권 세율 설정 변경(건당 15,000원 → 2/1000) 등 요인으로 증가
- 재산세는 2011년 지방세법 개정으로 시세인 도시계획세가 구세인 재산세로 전환되어 대폭 증가하였으며, 부동산 가격 상승 및 건물 신축기준가액 인상에 따른 과표 상승과 2015년 대형건축물 준공(롯데쇼핑 엔터테인먼트동)에 따른 증가분이 발생
- 주민세는 종업원 급여 인상에 따른 소폭 증가
- 지난년도 수입은 강력한 체납처분 활동 전개로 체납이월액이 감소했으나 적극적인 체납액 징수 등으로 소폭 증가

□ 징수전망(향후 5년)

(단위:백만원,%)

구 분	연 도	중 기 재 정 계 획					연평균 증가율
		2016	2017	2018	2019	2020	
총 계		19,381	19,534	19,815	20,098	20,344	1.2
등록면허세(면허)		449	450	452	453	455	0.3
등록면허세(등록)		2,163	2,167	2,171	2,175	2,179	0.2
재 산 세		13,898	13,997	14,221	14,448	14,636	1.3
주민세(종업원분)		2,395	2,443	2,492	2,541	2,592	2.2
주민세(재산분)		311	314	317	320	323	0.3
지난년도수입		165	163	162	161	159	△0.9

□ 세입여건 및 추계근거

- 등록면허세는 부동산 경기 전망 불투명으로 세수 전망이 곤란하나 금리인상 가능성 등으로 담보물권(저당권) 감소, 가압류 설정 등록 증가와 선박 저당권 세율 변경으로 0.2%~0.3% 소폭 증가 추계
- 재산세는 주택가격 및 공시지가 상승, 건물 신축가격 기준액 증가 등을 감안하여 1.3% 증가 추계
- 주민세는 대형사업장 입점 등 증가요인 없으나 종업원 급여인상에 따라 2.2% 증가 추계
- 지난년도 수입은 지역경기 침체 등 전반적인 세수여건이 불투명하며 체납이월액 감소에 따라 0.9% 소폭 감소로 추계

② 세외수입

□ 세외수입 총괄

(단위:백만원, %)

구 분	연 도	중 기 재 정 계 획					연평균 증가율
		2016	2017	2018	2019	2020	
총 계		5,740	5,852	5,977	6,104	6,239	2.1
경상적세외수입		4,630	4,688	4,746	4,802	4,862	1.2
자산임대수입		5	5	5	5	5	0
사용료수입		487	493	499	505	511	1.2
수수료수입		1,858	1,880	1,901	1,920	1,942	1.1
징수교부금수입		1,929	1,958	1,987	2,016	2,046	1.5
이자수입		350	352	354	356	358	0.6
임시적세외수입		1,110	1,164	1,231	1,302	1,377	5.5
자산매각수입		5	5	5	5	5	0
부 담 금		200	230	270	310	350	15
과징금및과태료등		491	505	521	537	552	1
기타수입		114	119	125	130	140	5.3
지난년도수입		300	305	310	320	330	2.4

가. 경상적 세외수입

□ 징수실적(최근 5년)

(단위:백만원, %)

구 분	2011년	2012년	2013년	2014년	2015년	연평균 증가율
징 수 액	4,755	5,456	5,005	5,240	4,637	△0.6
증가율		14.7	△8.3	4.7	△11.5	

□ 실적분석

- 부동산 시장 변동에 따른 시세 징수교부금 수입과 보유자금 예치금에 따른 이자수입이 불규칙하여 세입 예측 애로

□ 징수전망(향후 5년)

(단위:백만원, %)

구분 \ 연도	중기재정계획					연평균 증가율
	2016	2017	2018	2019	2020	
합계	4,630	4,688	4,746	4,802	4,862	1.2
재산임대수입	5	5	5	5	5	0
사용료수입	487	493	499	505	511	1.2
수수료수입	1,858	1,880	1,901	1,920	1,942	1.1
징수교부금	1,929	1,958	1,987	2,016	2,046	1.5
이자수입	350	352	354	356	358	0.6

□ 세입여건 및 추계근거

- 경상적 세외수입은 2016년 경제성장률이 2%대로 하향 예상되는 등 향후 세수 여건의 불투명 등을 반영하여 1.2% 증가 전망
- 도로사용료 및 쓰레기봉투 판매수입 소폭 증가로 사용료수입과 수수료 수입 증가, 지방세수 확보대책에 따른 주민세 세율인상, 자동차세 등록대수 증가 등 시세 징수액 증가예상에 따른 징수교부금 수입 증가

나. 임시적 세외수입

□ 징수실적(최근 5년)

(단위:백만원, %)

구 분	2011년	2012년	2013년	2014년	2015년	연평균 증가율
징 수 액	5,262	13,589	15,597	1,873	1,399	△28.2
증가율		158.2	14.8	△88	△25.3	

□ 실적분석

- 임시적 세외수입은 내수경기와 재정여건에 따라 연도별 징수액 편차가 상당히 크게 나타나고 있으며
- 2012~2013년의 경우 순세계잉여금 수입의 대폭적인 증가가 있었으나 2014년부터 잉여금은 보전수입 및 내부거래 등에 통합되어 세외수입 감소

□ 징수전망(향후 5년)

(단위:백만원, %)

구 분	연 도	중 기 재 정 계 획					연평균 증가율
		2016	2017	2018	2019	2020	
합 계		1,110	1,164	1,231	1,302	1,377	5.5
재산매각수입		5	5	5	5	5	0
부 담 금		200	230	270	310	350	15
과징금및과태료등		491	505	521	537	552	1
기타수입		114	119	125	130	140	5.3
지난년도수입		300	305	310	320	330	2.4

□ 세입여건 및 추계근거

- 임시적 세외수입은 재산매각수입은 보합이 예상되며, 원인자 부담금과 기타수입의 증가 추세 및 징수전담부서 운영 등 징수활동 강화로 인한 지난년도 수입의 증가로 5.5% 증가 추계

3 의존수입

□ 교부실적(최근 5년)

(단위:백만원, %)

구 분	2011년	2012년	2013년	2014년	2015년	연평균 증가율
징수액	75,466	76,663	82,294	82,756	80,977	1.8
증가율	21.4	1.6	7.3	0.6	△2.1	
지방교부세	6,418	5,453	5,660	7,874	4,600	△8
조정교부금등	30,759	25,441	25,305	29,156	25,659	△4.4
보조금	38,289	45,769	51,329	45,726	50,718	7.3
국고보조금등	22,142	23,101	26,476	29,290	34,562	11.8
시비보조금등	16,147	22,668	24,853	16,436	16,156	0.01

※2015년도는 제1회 추경예산 기준

□ 실적분석

- 지방교부세는 과세기준 상향으로 부동산세 징수액이 매년 감소되어 전반적으로 감소추세이나 사업수요 반영으로 2014년 일시적 증가
- 조정교부금 및 재정보전금은 주세원이 부동산 거래세인 취·등록세로 2011년 일시적 부동산 경기호조로 증가했다가 감소추세
- 국고보조금은 서민생활 안정을 위한 복지정책의 지속적인 확대와 저출산 및 노령화 극복을 위한 투자확대로 사회복지사업비가 매년 증가되어 연평균 11.8% 증가
- 시비보조금은 2012~2013년 국비보조사업 매칭 비율에 따른 시비지원 및 지역현안 수요해소를 위한 지원으로 크게 증가되었다가 사업 완료 후 줄어들어 상승률이 미미함

□ 세입전망(향후 5년)

(단위:백만원, %)

구 분 \ 연 도	중 기 재 정 계 획					연평균 증가율
	2016	2017	2018	2019	2020	
총 계	87,708	89,118	91,251	93,850	95,425	2.1
지방교부세	5,600	5,600	5,600	5,600	5,600	0
조정교부금등	27,163	28,163	29,663	31,163	32,163	4.3
보 조 금	54,945	55,355	55,987	57,086	57,661	1.2
국고보조금등	38,229	38,179	38,674	39,617	39,930	1.1
시비보조금등	16,716	17,176	17,313	17,469	17,731	1.5

□ 세입여건 및 추계근거

- 지방교부세는 국내경제 회복과 정책 노력 등으로 국세수입 여건 개선이 예상되나 경제성장에 대한 불확실성이 존재하여 큰 변동이 없을 것으로 전망
- 조정교부금은 악화되는 자치구 재정확충을 위해 조정률을 상향하여 단계별로 인상할 계획으로 2016년 산정교부율의 50% 반영, 나머지 50%는 2017~2019년에 반영하게 되어 4.3% 증가 전망
- 보조금은 정부의 복지정책 확대와 서민생활 안정 및 사회적 일자리 창출, 지역현안수요를 충족하기 위한 재원보조가 늘어나 자치구 재정여건을 보완할 것으로 전망되며 1.2% 수준 증가 예상

4 보전수입 및 내부거래

(단위:백만원, %)

구 분	연 도	중 기 재 정 계 획					연평균 증가율
		2016	2017	2018	2019	2020	
총 계		8,434	7,957	8,080	8,103	8,327	△0.3
보전수입 등		8,335	7,858	7,980	8,004	8,228	△0.3
	잉 여 금	7,200	6,700	6,800	6,800	7,000	△0.7
	전년도 이월금	1,135	1,158	1,180	1,204	1,228	2
내부거래		99	99	99	99	99	0
	전 입 금	99	99	99	99	99	0

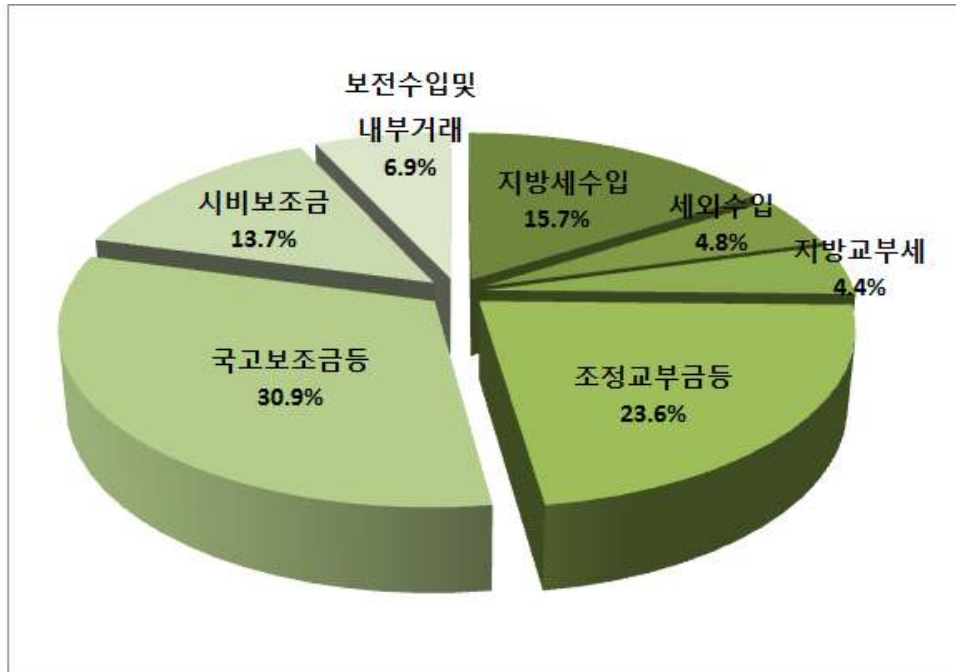
- 초과 세입, 예비비 및 세출 집행 잔액의 증감이 두드러지지 않아
순세계잉여금은 세입 예산 규모와 균형을 맞춰 소폭 감소가 예상
되며 보조금의 증가에 따른 전년도 이월금은 2% 수준의 상승 전망
- 교육비특별회계전입금은 초등학교 CCTV 모니터 요원 인건비로서
특별한 증감이 없을 것으로 예상

<일반회계 세입규모>

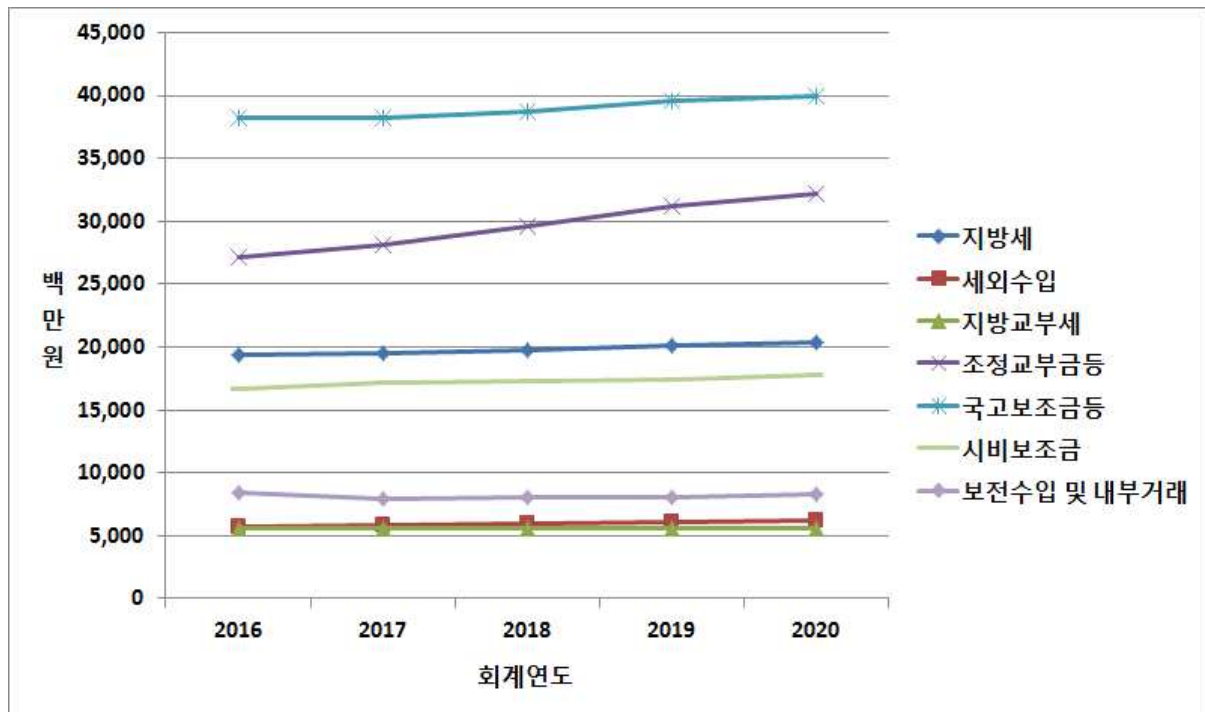
(단위:백만원,%)

구 분	연 도	중 기 재 정 계 획					연평균 규 모	연평균 증가율
		2016	2017	2018	2019	2020		
합 계		121,263	122,461	125,123	128,155	130,335	125,468	1.8
자체재원		25,121	25,386	25,792	26,202	26,583	25,817	1.4
지방세		19,381	19,534	19,815	20,098	20,344	19,834	1.2
세외수입		5,740	5,852	5,977	6,104	6,239	5,982	2.1
경상적		4,630	4,688	4,746	4,802	4,862	4,746	1.2
임시적		1,110	1,164	1,231	1,302	1,377	1,237	5.5
이전재원		87,708	89,118	91,251	93,850	95,425	91,470	2.1
지방교부세		5,600	5,600	5,600	5,600	5,600	5,600	0
특별교부세		1,500	1,500	1,500	1,500	1,500	1,500	0
부동산교부세		4,100	4,100	4,100	4,100	4,100	4,100	0
조정교부금 등		27,163	28,163	29,663	31,163	32,163	29,663	4.3
국고보조금		31,514	32,137	33,491	34,530	35,238	33,382	2.8
지특보조금		5,581	4,904	4,042	3,943	3,543	4,403	△10.7
기금보조금		1,134	1,138	1,142	1,145	1,149	1,142	0.3
시비보조금		16,716	17,176	17,313	17,469	17,731	17,281	1.5
보전수입 및 내부거래		8,434	7,957	8,080	8,103	8,327	8,180	△0.3

< 세입 자원 구조 >



< 세입 재정 전망 >



나. 경상지출

(단위:백만원, %)

구 분	2016년	2017년	2018년	2019년	2020년	연평균 증가율	
합 계	40,692	42,196	43,298	44,900	45,601	2.9	
행정 운영 경비	소 계	38,315	39,777	40,855	42,443	43,136	3
	인력운영비	36,314	37,733	38,768	40,312	40,963	3.1
	기본경비	2,001	2,045	2,088	2,131	2,173	2.1
재무 활동	소 계	1,287	1,328	1,343	1,357	1,366	1.5
	내부거래지출	216	222	226	230	233	1.9
	보전지출	1,071	1,106	1,116	1,127	1,132	1.4
예 비 비	1,089	1,090	1,100	1,100	1,100	0.3	

□ 행정운영경비

- 인력운영비는 총액인건비 항목에 포함되는 경비로써 공무원 처우 개선과 연금부담금 상승 등으로 연평균 3.1% 증가 전망
- 기본경비는 정책사업 수행부서의 기본 행정사무비로서 물가상승 등을 반영하여 연평균 2.1% 증가 전망

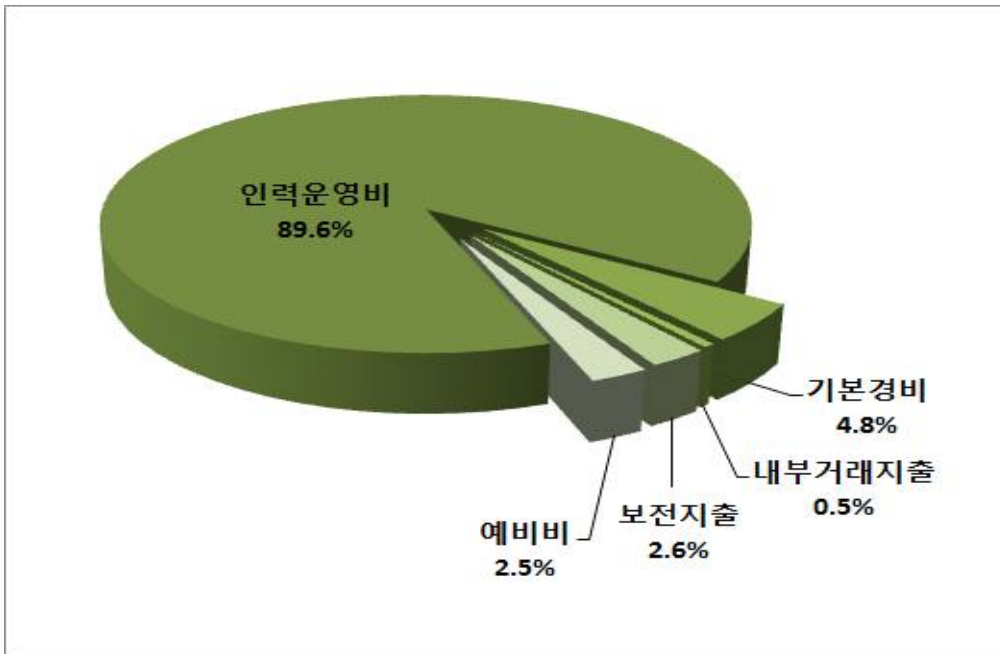
□ 재무활동

- 내부거래지출은 법령에 의한 기금전출금 등으로 매년 보통세가 증가 추세에 있어 연평균 1.9% 증가 전망
- 보전지출은 국·시비보조금 반환금으로 국·시비 보조금 증가에 따라 1.4% 증가 전망

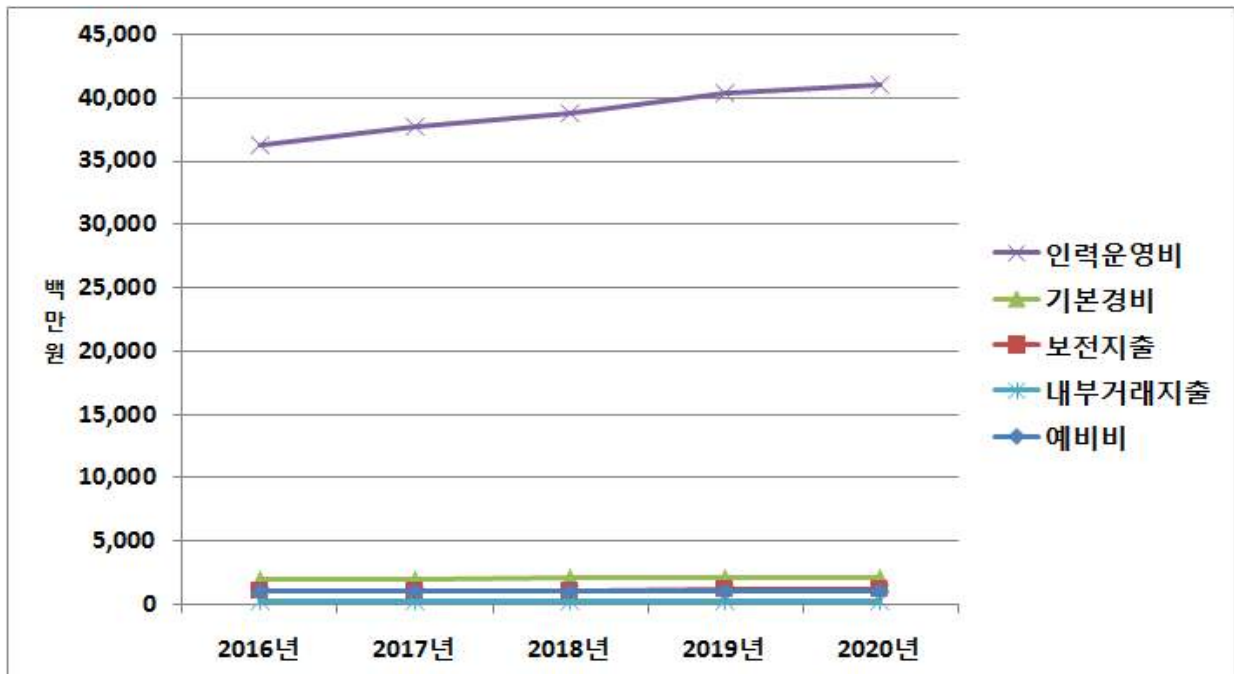
□ 예비비

- 예비비는 일반회계 당초 예산규모의 100분의 1 이내를 세출예산에 계상하며 예년 수준으로 반영하여 추계

< 경상지출 구조 >



< 경상지출 재정 전망 >



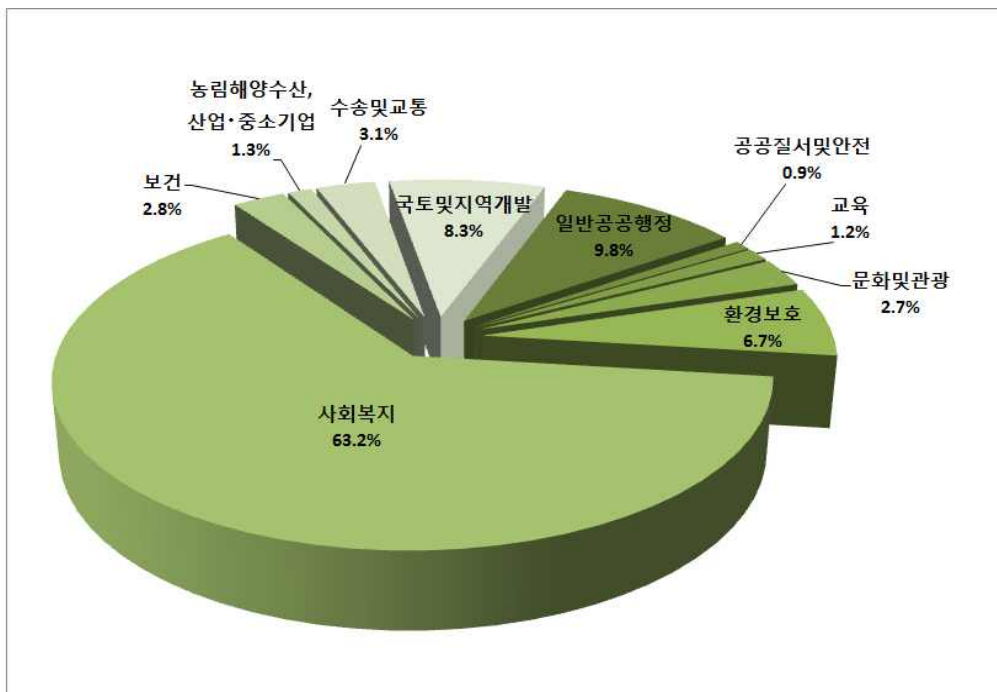
다. 분야별 투자계획

□ 총괄

(단위:백만원,%)

분 야	2016년	2017년	2018년	2019년	2020년	연평균 규모	연평균 증가율
계	80,572	80,266	81,825	83,255	84,734	82,130	1.3
①일반공공행정	8,252	8,142	8,906	7,346	7,457	8,021	△2.5
②공공질서 및 안전	751	741	739	749	748	746	△0.1
③교육	452	508	1,915	1,818	421	1,023	△1.8
④문화 및 관광	3,347	1,951	1,965	1,983	1,997	2,249	△12.1
⑤환경보호	5,311	5,333	5,618	5,759	5,593	5,523	1.3
⑥사회복지	45,487	48,037	51,529	55,264	59,132	51,890	6.8
⑦보건	2,319	2,269	2,275	2,281	2,287	2,286	△0.3
⑧농림해양수산,산업·중소기업	3,238	574	576	427	429	1,049	△39.7
⑨수송및교통	1,416	4,116	2,916	2,217	2,217	2,576	11.9
⑩국토및지역개발	9,999	8,595	5,386	5,411	4,454	6,769	△18.3

< 분야별 자원 배분 >



1 일반공공행정 분야

□ 정책방향

- 의사운영 지원강화로 의회운영내실화 및 의정활동 위탁교육 실시
- 건전 재정기반으로 효율적인 행정조직 활성화 및 자치행정 역량 제고
- 지방세와 세외수입 부과·징수 관리를 통한 지방세입 확충
- 공정투명한 회계처리를 통한 회계업무의 내실화 및 지역정보화 업무 역량 강화
- 주민자치 기반강화를 위한 주민자치회 활성화 도모

□ 정책사업별 투자계획

(단위:백만원)

부문 - 정책사업	계	2016년	2017년	2018년	2019년	2020년	향후투자	관련부서
계	40,103	8,252	8,142	8,906	7,346	7,457		
입법 및 선거관리								
지방의회 운영지원	2,556	622	483	483	484	484		의회사무과
지방행정·재정지원								
건전한 자치재정 기반구축	1,019	201	202	204	205	207		기획감사실
재정지원	1,104	216	219	221	223	225		세 무 과
일반행정								
지방행정 역량강화	1,641	316	322	328	334	341		기획감사실
주민자치 행정지원 역량강화	13,578	2,487	2,534	3,256	2,627	2,674		총 무 과
지방행정 홍보역량 강화	1,028	242	188	193	199	205		홍보교육과
정보화 추진	3,527	695	699	710	706	716		
재무행정 역량강화	5,908	1,134	1,161	1,182	1,204	1,226		재 무 과
고객감동 민원행정 추진	1,124	211	217	225	232	240		민원봉사과
산복도로 르네상스	2,980	1,000	1,000	980				도시재생과
주민자치 기반강화(동소관)	5,637	1,128	1,117	1,124	1,131	1,138		9개동

□ 투자중점

- 조례 제·개정 등 자치입법권 강화
- 중구 장기발전계획의 추진으로 경쟁력 있는 행복도시 중구 건설
- 완벽한 과세근거에 의한 세입징수와 신규 세원 발굴로 안정적 투자재원 확보
- 주민자치프로그램 활성화를 통한 주민자치행정 역량 강화
- 다양한 매체를 활용한 효율적 홍보를 통해 구민 중심의 행정구현
- 행정정보망의 안정적 운영과 정보화 교육 실시로 지역정보화 마인드 확산

□ 주요지표

구 분	단위	2016년	2017년	2018년	2019년	2020년
성과계획수립 및 평가횟수	회	3	3	3	3	3
직무교육 이수 공무원 수	명	280	280	280	280	280
지방세 징수율	%	98.5	98.5	98.5	98.5	98.5
구의회 회의개최 일수	일	90	90	90	90	90
나이스중구 발간	부	30,000	30,000	30,000	30,000	30,000
정보시스템 유지관리에산 집행	%	90	90	90	90	90
방범용 CCTV 설치대수	대	5	5	5	5	5
전화친절도 평가	점수	86.5	86.9	87	87.2	87.4
주민자치 프로그램	개수	69	70	72	72	73

② 공공질서 및 안전 분야

□ 정책방향

- 재난예방 역량 강화 및 방재기반 확충으로 재난피해 최소화
- 안보의식·역량 강화 및 민·관·군·경 긴밀한 협조체제 구축으로 지역방위태세 확립

□ 정책사업별 투자계획

(단위:백만원)

부문 - 정책사업	계	2016년	2017년	2018년	2019년	2020년	향후투자	관련부서
계	3728	751	741	739	749	748		
재난방재·민방위								
구민의 안전한 생활보장	1,046	199	209	207	216	215		총무과
재해 및 재난예방	182	52	32	32	33	33		안전도시과
재해·재난예방 및 복구능력강화	2,500	500	500	500	500	500		건설과

□ 투자중점

- 재난예방사업 추진 및 재난대응 상황관리로 재난대응 능력 강화
- 민방위대원의 안보의식 고취를 위한 실습과 체험위주의 교육 강화
- 위기관리능력 강화를 위한 각종 비상대비 연습 및 훈련실시

□ 주요지표

구분	단위	2016년	2017년	2018년	2019년	2020년
구민안전교실 운영	회	18	18	18	18	18
민방위훈련 실시 횟수	회	5	5	5	5	5
통합방위협의회 정기회의 개최	회	4	4	4	4	4

3 교육 분야

□ 정책방향

- 평생학습자원 연계·지원으로 평생학습도시 기반 조성
- 적극적인 교육행정 지원으로 교육환경 개선

□ 정책사업별 투자계획

(단위:백만원)

부문 - 정책사업	계	2016년	2017년	2018년	2019년	2020년	향후투자	관련부서
계	5,114	452	508	1,915	1,818	421		
교육								
교육재정지원	1,567	348	301	304	306	308		홍보교육과
평생학습체제구축	3,548	104	208	1,611	1,512	113		

□ 투자중점

- 학교환경개선 및 장학금 지원 등으로 교육서비스 질 향상
- 평생학습 인프라 강화로 구민의 평생교육 기회 확대

□ 주요지표

구 분	단위	2016년	2017년	2018년	2019년	2020년
교육멘토링 사업참여자 수	명	210	210	220	220	230
중구장학회 장학금 수혜인원	명	55	55	55	55	55

4 문화 및 관광 분야

□ 정책방향

- 문화·관광 인프라 구축과 특화된 축제개최로 미래 문화관광 자원 구축
- 수준 높은 문화공연 및 전시회 개최로 구민의 문화 복지 향상
- 생활체육 여건 조성으로 생활체육 저변 확대 및 주민의 건강과 체력 증진

□ 정책사업별 투자계획

(단위:백만원)

부문 - 정책사업	계	2016년	2017년	2018년	2019년	2020년	향후투자	관련부서
계	11,243	3,347	1,951	1,965	1,983	1,997		
문화예술								
문화도시 조성	947	185	187	189	192	194		문화관광과
체육								
생활체육 육성	2,364	465	469	472	478	481		총 무 과
문화 및 관광일반								
문화관광기반 확충	7,932	2,697	1,295	1,304	1,313	1,322		문화관광과

□ 투자중점

- 관광명소 문화예술 볼거리 활성화 및 특색있고 차별화된 지역축제 육성
- 생동감 넘치는 전시회 및 거리공연 지속적 추진
- 생활체육활성화로 체육인구 저변 확대와 직장운동 경기부 활력 운영

□ 주요지표

구 분	단위	2016년	2017년	2018년	2019년	2020년
문화기반시설 이용객수 (보수동책방골목문화관, 어린이도서관, 고맙습니다 작은도서관)	명	9,000	9,000	9,000	9,000	9,000
관광특구활성화 시책추진건수	건	2	2	2	2	2
특별전·지역예술가 기획전 수	회	3	3	4	4	5
체험투어 건수	회	50	50	50	50	50
시민친화형 생활체육시설 조성 개소수	개소	1	1	1	1	1
체육대회 출전 및 개최지원 횟수	종목	12	12	12	12	12

5 환경보호 분야

□ 정책방향

- 지구환경보전을 위한 녹색생활 실천운동 확산
- 환경오염 배출원에 대한 오염물질 저감 적극 유도
- 생활쓰레기 감축 및 음식물쓰레기 자원화로 쾌적한 생활환경 조성
- 쓰레기 무단투기 단속을 통한 지역사회 청결 유지

□ 정책사업별 투자계획

(단위:백만원)

부문 - 정책사업	계	2016년	2017년	2018년	2019년	2020년	향후투자	관련부서
계	27,614	5,311	5,333	5,618	5,759	5,593		
폐기물								
청소관리	26,806	5,151	5,172	5,456	5,597	5,430		청 소 과
환경보호일반								
환경오염예방 및 보전	808	160	161	162	162	163		환경위생과

□ 투자중점

- 주민건강 위해요소인 노후 슬레이트 지붕 처리 지원
- 그린스타트 네트워크, 탄소포인트제 추진 등 녹색환경실천 유도
- 쓰레기 발생량 감축과 재활용 분리배출 정착으로 생활쓰레기 효율적 관리
- 지하수의 변동실태를 파악·분석하여 지하수 자원의 효율적 이용·관리

□ 주요지표

구 분	단위	2016년	2017년	2018년	2019년	2020년
노후슬레이트 처리 지원	건	30	30	30	30	30
그린협의회 그린리더 활동 횟수	회	4	4	4	4	4
탄소포인트 가입세대수	세대	200	200	200	200	200
생활쓰레기 수집·운반 대행업체 평가	회	1	1	1	1	1
재활용품 수집 경진대회 개최	회	1	1	1	1	1
그린협의회 운영	회	4	4	4	4	4

6 사회복지 분야

□ 정책방향

- 복지서비스 연계 및 지원과 맞춤형 복지체계로 복지사각지대 해소
- 지역복지계획 및 우수복지사업 발굴을 통해 주민 욕구에 맞는 지역 복지 설계
- 저소득층 생활보장(생계, 주거, 교육, 의료, 실업, 자활, 장애) 강화
- 양성평등 문화정착 및 여성, 아동의 복지증진으로 주민 삶의 질 향상
- 안정적인 소득기반 제공으로 안전하고 활기찬 노후생활 기반 조성
- 저소득층 주거급여 지급으로 주거생활 안정 도모

□ 정책사업별 투자계획

(단위:백만원)

부문 - 정책사업	계	2016년	2017년	2018년	2019년	2020년	향후투자	관련부서
계	259,449	45,487	48,037	51,529	55,264	59,132		
기초생활보장								
저소득층 생활안정 지원	40,476	7,459	7,753	8,061	8,383	8,819		주민복지과
저소득계층 자립지원	8,046	1,524	1,566	1,608	1,651	1,696		
저소득층 생활안정 지원	13,967	2,527	2,653	2,786	2,929	3,072		건축과
취약계층지원								
취약계층 일자리 지원	934	176	182	188	194	194		경제진흥과
복지기반 구축	5,810	1,144	1,155	1,164	1,173	1,175		주민복지과
장애인 복지증진	12,959	2,531	2,540	2,558	2,661	2,669		여성가족과
보육·가족 및 여성								
가족복지증진	44,512	7,957	8,656	9,033	9,428	9,438		여성가족과
노인·청소년								
노인복지증진	121,468	19,936	21,307	23,914	26,559	29,752		여성가족과
아동·청소년 보호육성	8,127	1,586	1,608	1,627	1,644	1,662		
노동								
고용촉진 및 안정	1,728	299	349	321	373	386		경제진흥과
보훈								
국가유공자복지증진	1,198	239	239	240	240	240		주민복지과
주택								
주거환경개선	224	109	29	29	29	29		건축과

□ 투자중점

- 사회복지시설 및 저소득층 지원 활성화로 주민의 복지 향상 도모
- 수요자맞춤 보육서비스 제공으로 안심보육 환경 조성
- 청소년 선도 및 청소년 권리신장과 참여 기반 구축
- 안정적인 소득기반 조성으로 노인의 생활안정 지원 및 노후 소득 보장
- 맞춤형 장애복지서비스 제공 및 사회참여기회 확대로 사회통합실현
- 양질의 일자리 창출지원 및 취약계층에 대한 일자리 제공으로 삶의 안정 도모
- 저소득세대 주거급여 지급으로 저소득층 생활안정 지원

□ 주요지표

구 분	단위	2016년	2017년	2018년	2019년	2020년
통합사례관리 발굴 및 지원세대수	세대	80	80	80	80	80
지역사회복지협의체 회의개최 횟수	회	3	4	4	4	5
의료급여 과다이용자 진료비 절감률	%	△32	△33	△33	△34	△34
탈빈곤 및 자활성공률	%	26	27	27	28	28
성평등정책 형성 교육 개최횟수	회	6	6	6	6	6
수요자맞춤 보육서비스 지원 시설수	개소	13	13	13	13	13
노인사회활동 지원사업 참여인원	명	745	780	800	810	820
청소년어울림마당 참여인원수	명	4,200	4,200	4,200	4,300	4,300
장애인일자리 참여자수	명	27	28	28	29	29
사회적·마을기업 발굴 및 육성(사업수)	건	4	5	5	5	6
청장년 기업간 조직 네트워크 구축(사업수)	건	5	6	6	7	7
주거급여 지급 세대수	세대	1,700	1,720	1,740	1,760	1,780

7 보건 분야

□ 정책방향

- 공중위생업소의 위생 및 서비스 향상과 안전한 식품 공급
- 맞춤형 주민건강관리로 건강수명 연장 및 삶의 질 향상
- 효율적인 감염병 예방 관리로 지역보건 강화

□ 정책사업별 투자계획

(단위:백만원)

부문 - 정책사업	계	2016년	2017년	2018년	2019년	2020년	향후투자	관련부서
계	11,432	2,319	2,269	2,275	2,281	2,287		
보건의료								
구민건강 증진	11,314	2,296	2,246	2,252	2,257	2,263		보 건 과
식품의약안전								
공중·식품위생관리	118	23	23	23	24	24		환경위생과

□ 투자중점

- 유통식품 수거·검사 및 소비자식품위생감시원을 통한 식품위생 관리 강화
- 국가필수예방 접종률 향상 및 예방접종 적기 실시 등 예방행정 추진
- 친환경적 방역소독, 맞춤형 방문건강관리서비스 등 건강한 지역사회 조성

□ 주요지표

구 분	단위	2016년	2017년	2018년	2019년	2020년
식품위생업소 지도점검률	%	100	100	100	100	100
공중위생서비스 수준평가 시행률	%	100	100	100	100	100
방역소독 실시횟수	회	3,200	3,200	3,400	3,400	3,400
영유아 예방접종률	%	80.5	81	81.5	82	82
방문건강관리서비스 대상자	명	2,000	2,000	2,000	2,000	2,000
국가암의료비 지원인원 및 암검진 수검인원	명	4,863	4,914	4,965	5,000	5,050
취약계층 방문건강관리 서비스 제공 대상자수	명	2,000	2,000	2,000	2,000	2,000
치 매 검 진	건	63	64	65	66	67

⑧ 농림해양수산, 산업·중소기업 분야

□ 정책방향

- 전통시장 편의시설 확충과 특화 사업을 통해 고객 접근성 향상
- 친환경 신·재생 에너지 지속 보급으로 에너지절약 및 가스안전 도모
- 소비자 보호를 위한 농·수·축산물에 대한 유통질서 확립과 동물보호 관리강화

□ 정책사업별 투자계획

(단위:백만원)

부문 - 정책사업	계	2016년	2017년	2018년	2019년	2020년	향후투자	관련부서
계	5,246	3,238	574	576	427	429		
농업·농촌								경제진흥과
농·수·축산물 유통관리	480	96	96	96	96	96		
산업진흥·고도화								
지역경제 활성화	4,377	3,061	402	403	255	256		
에너지 및 자원개발								
에너지 안전 및 공급개선	389	81	76	77	77	77		

□ 투자중점

- 전통시장 시설·경영 현대화 지원 및 지속적 인프라 구축
- 신재생 에너지시설 확대로 저소득층 경제적 부담해소 및 안전사고 예방
- 농·수·축산물 원산지 표시 정착 및 안전한 공급환경 조성

□ 주요지표

구 분	단위	2016년	2017년	2018년	2019년	2020년
전통시장 시설현대화사업 공정률	%	100	100	100	100	100
상권활성화 마케팅 추진	건	3	3	3	3	3
서민증가스시설개선 세대수	세대	100	100	100	100	100
신·재생 에너지시설 설치	건	2	2	2	2	2
도시텃밭 조성 개소 수	개소	12	12	12	12	12

9 수송 및 교통분야

□ 정책방향

- 쾌적하고 안전한 도로환경 조성으로 선진형 도시 인프라 조성
- 도로·시설물의 체계적인 유지관리로 시민 안전 극대화
- 안전한 보행환경 및 교통환경 조성을 위한 시책 운영

□ 정책사업별 투자계획

(단위:백만원)

부문 - 정책사업	계	2016년	2017년	2018년	2019년	2020년	향후투자	관련부서
계	39,482	1,416	4,116	2,916	2,217	2,217	26,600	
도 로								
도로시설 정비·관리	39,457	1,411	4,111	2,911	2,212	2,212	26,600	건 설 과
대중교통·물류등기타								
대중교통 안전확보	25	5	5	5	5	5		교통행정과

□ 투자중점

- 영도대교지구 연안정비사업 등 남·북항 연결 해안 친수공간 조성
- 고지대 주민편익증진을 위한 계단도로 정비 및 소규모 주민편익사업 지속 추진
- 주민의 재산권에 대해 합리적인 보상 추진으로 행정의 신뢰성 확보

□ 주요지표

구 분	단위	2016년	2017년	2018년	2019년	2020년
도로 및 하수시설 정비	건	20	20	20	20	20
고지대 계단도로 정비	건	20	20	20	10	10
합리적인 보상추진 건수	건	40	40	40	40	40
정기적 하수시설 준설	m ³	1,100	1,100	1,100	1,100	1,100

10 국토 및 지역개발 분야

□ 정책방향

- 투명하고 공정한 과표관리로 공정성·객관성 확보 및 행정업무 신뢰도 제고
- 안전하고 쾌적한 도로환경 구축 및 노후가로등 교체로 에너지 절감
- 쾌적하고 아름다운 녹지관리로 원도심 속의 푸른 중구 조성
- 도시재생활성화를 위한 기반 조성으로 구정발전 견인
- 도시주거환경 개선을 통한 쾌적한 도시환경 조성
- 스마트 토지정보 제공으로 신뢰받은 지적행정 운영

□ 정책사업별 투자계획

(단위:백만원)

부문 - 정책사업	계	2016년	2017년	2018년	2019년	2020년	향후투자	관련부서
계	33,843	9,999	8,594	5,386	5,410	4,454		
지역 및 도시								
토지관리	295	58	58	59	60	60		세 무 과
도시관리	756	144	147	151	155	159		안전도시과
도시 야간조명시설 관리	2,719	517	530	543	557	572		
녹색도시 조성	3,266	654	637	647	658	670		
행복도시 정책개발	9,877	505	1,505	2,955	2,955	1,955		도시재생과
행복도시 추진	7,327	2,884	3,691	252	244	256		
도시개발	5,200	1,254	1,924	674	674	674		건 설 과
건축물관리 및 운영	3,889	3,853	9	9	9	9		건 축 과
지적행정	516	130	93	95	98	99		

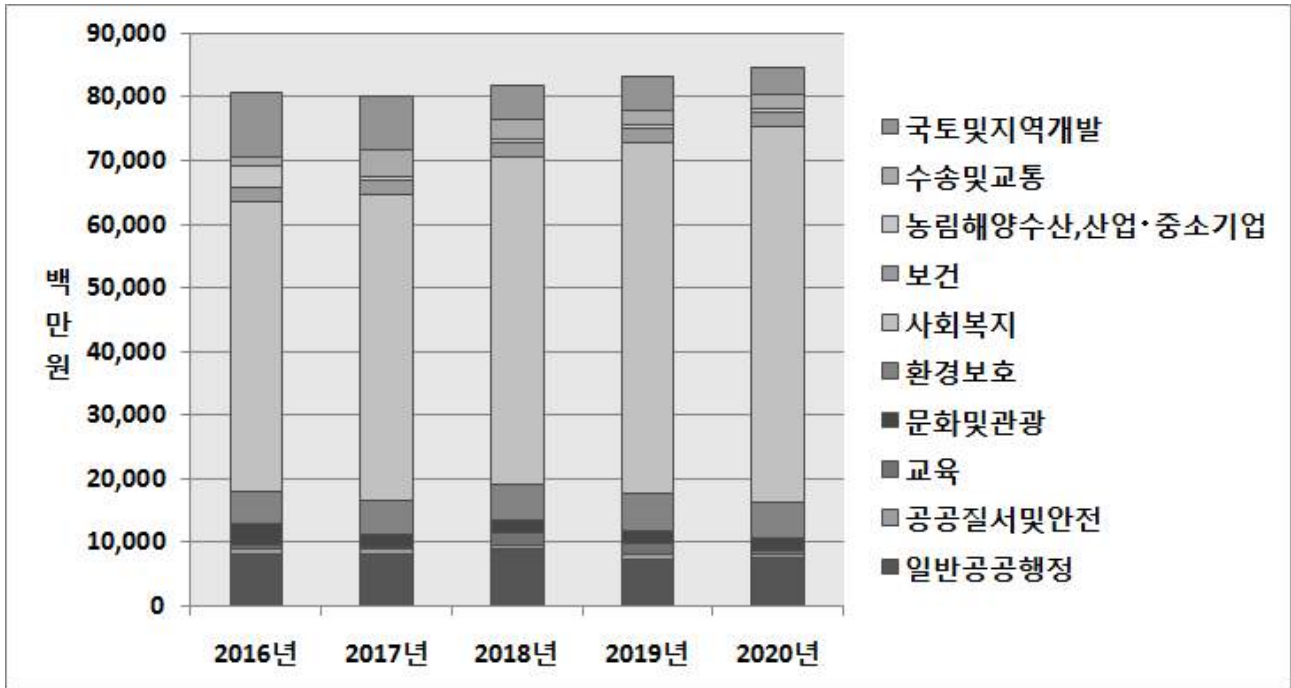
□ 투자중점

- 실거래가와 개별주택가격(공시지가) 격차 최소화로 행정업무 신뢰성 확보
- 도로 시설물 정비 및 공공하수도 준설로 안전사고 사전 예방 및 쾌적한 주거환경 조성
- 노점상 및 노상적치물 정비로 도로기능 회복
- 도로조명의 가시성을 개선하여 밝고 쾌적한 환경 조성
- 늘 푸르름이 깃든 녹지환경 유지로 주민 생활환경 개선
- 전문가 자문을 통해 체계적이고 실행 가능한 도시재생사업 추진
- 무허가건축물 정비 및 효율적인 건축행정업무 추진으로 건전한 건축문화 정착
- 도로명주소 제도의 안정적인 정착 및 활용도 제고로 지적행정 신뢰도 향상

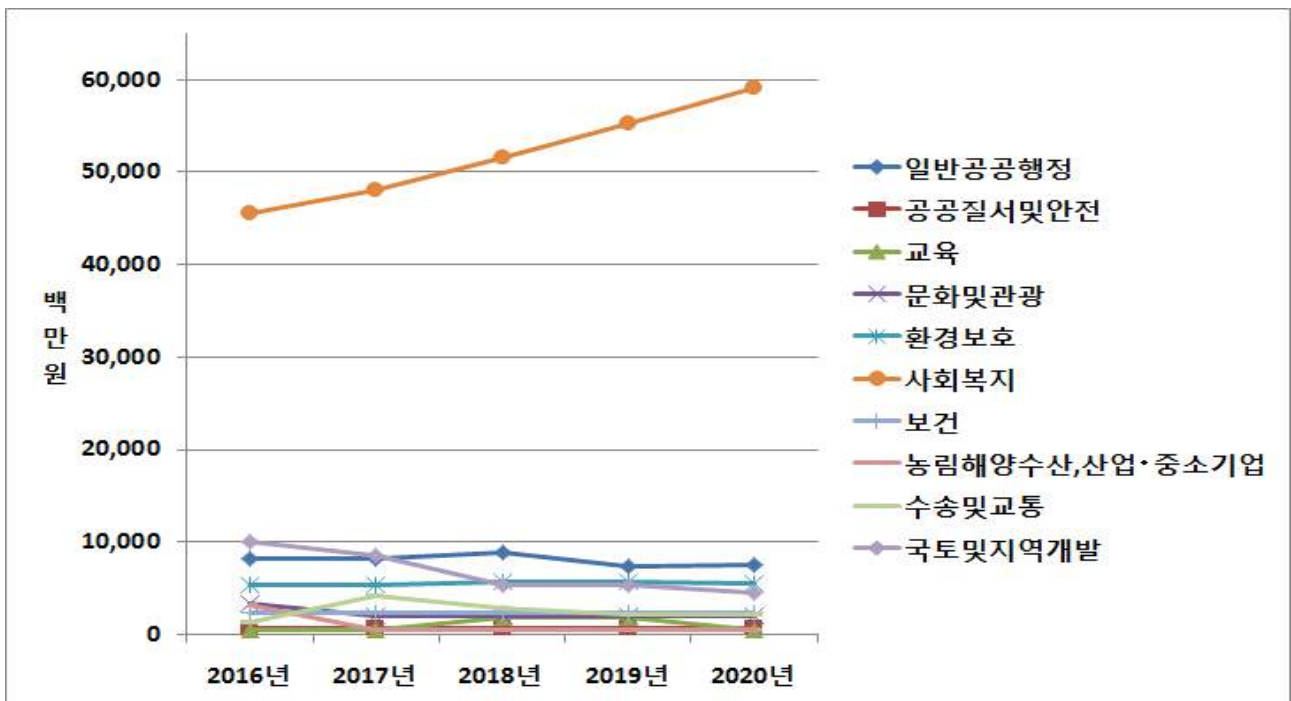
□ 주요지표

구 분	단위	2016년	2017년	2018년	2019년	2020년
개별공시지가 조사·산정·검증	회	1	1	1	1	1
개별주택가격 조사·산정·검증	회	1	1	1	1	1
노점상 및 노상적치물 정비	건	1,104	1,071	1,039	1,007	977
도로하자 발생 건수	건	828	804	780	756	734
노후가로등 LED조명등 교체개수	건	100	100	100	100	100
도시숲 조성	개소	1	1	1	1	1
녹지대 유지관리 횟수	회	4	4	4	4	4
초화식재 횟수	회	4	4	4	4	4
도시재생전문가 자문회의 개최	회	2	2	2	2	2
오름길모노레일 정기점검	회	12	12	12	12	12
옥외광고물 전수조사	회	1	1	1	1	1
불법광고물정비 보상률	%	100	100	100	100	100
측량기준점 일제조사	개	754	754	754	754	754
상세주소 부여	건	70	70	70	70	70

< 분야별 증가 추이 >



< 분야별 재정 전망 >



3. 기타특별회계

□ 총규모 : 958억원(연평균 192억원)

(단위:백만원, %)

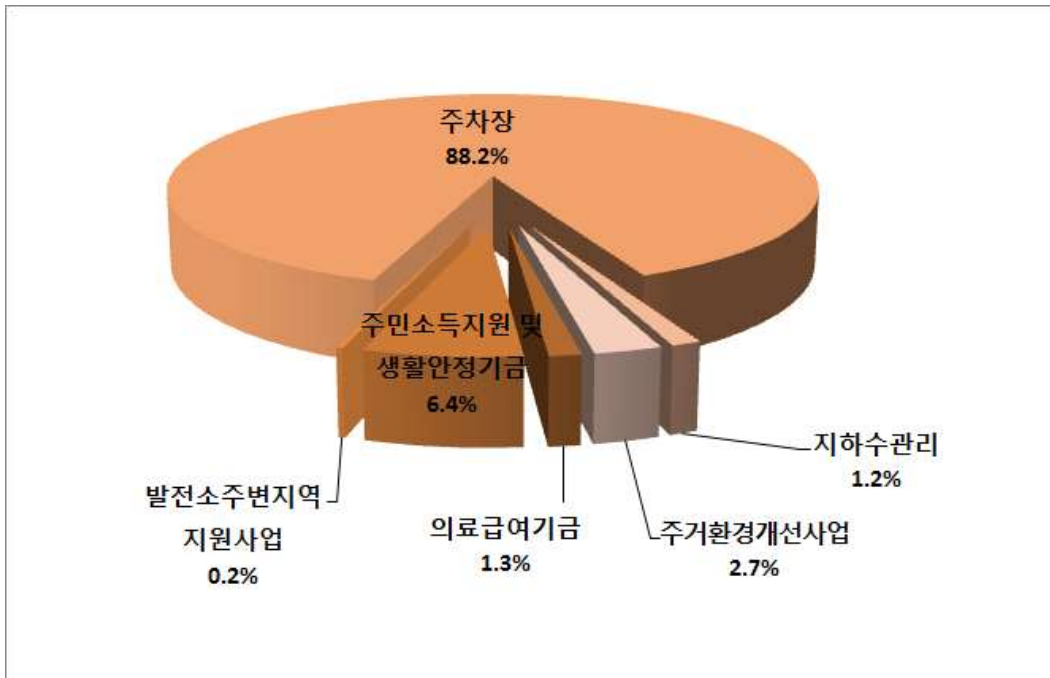
구 분	2016년	2017년	2018년	2019년	2020년	연평균 규모	연평균 증가율
① 세 입	17,352	19,262	19,592	19,727	19,900	19,167	3.5
지 방 세							
세 외 수 입	5,232	5,306	5,393	5,463	5,567	5,392	1.6
경상적 세외수입	3,551	3,582	3,624	3,647	3,709	3,623	1.1
임시적 세외수입	1,681	1,724	1,769	1,816	1,858	1,770	2.5
이전재원	326	1,829	1,832	1,836	1,838	1,532	54.1
지방교부세						0	
조정교부금등						0	
국고보조금	219	222	223	226	228	224	1
지특보조금	30	30	30	30	30	30	0
기금보조금						0	
시비보조금	77	1,577	1,579	1,580	1,580	1,279	112.8
보전수입등및내부거래	11,795	12,128	12,367	12,428	12,494	12,242	1.5
② 경상지출	12,000	13,723	14,019	14,117	14,254	13,623	4.4
행정운영경비	1,982	2,038	2,096	2,156	2,217	2,098	2.8
인력운영비	1,884	1,941	1,998	2,058	2,119	2,000	3
기본경비	98	98	98	98	98	98	0
재무활동	14	15	15	16	16	15	3.1
내부거래지출						0	
보전지출	14	15	15	16	16	15	3.1
예비비	10,004	11,670	11,908	11,945	12,021	11,510	4.7
③ 투자가용재원(①-②)	5,352	5,539	5,573	5,610	5,646	5,544	1.3
④ 사업수요	5,352	5,539	5,573	5,610	5,646	5,544	1.3
⑤ 부족재원(④-③)						0	
⑥지방채						0	
재정규모(①+⑥)	17,352	19,262	19,592	19,727	19,900	19,167	3.5

□ 회계별 재원 배분계획

(단위:백만원)

구분	회 계 명	2016년	2017년	2018년	2019년	2020년	연평균 규모	연평균 증가율
기타 특별 회계	계	17,352	19,262	19,592	19,727	19,900	19,167	3.5
	① 의료급여기금	242	245	249	253	256	249	1.4
	② 주민소득지원 및 생활안정기금	1,172	1,195	1,218	1,242	1,266	1,219	2
	③ 발전소주변지역 지원사업	47	48	48	48	49	48	1.1
	④ 주차장	15,164	17,036	17,327	17,422	17,555	16,901	3.7
	⑤ 지하수관리	226	227	229	230	231	229	0.6
	⑥ 주거환경개선사업	501	511	521	532	543	522	2

< 기타특별회계 재원 배분 >



가. 의료급여기금 - 주민복지과

□ 설치목적

- 목 적 : 생활유지 능력이 없거나 생활이 어려운 저소득계층 국민의 의료문제에 대해 의료서비스(진찰·검사, 치료 등)을 제공하여 의료부담의 완화 및 국민 건강 향상에 기여
- 근 거 : 의료급여법
중구 의료급여기금특별회계 설치 및 운영에 관한 조례

□ 투자방향

- 한정된 의료급여기금 재원을 의료안전망 역할 범위 내 효율적 배분
- 질병, 빈곤 등 복합적 문제에 직면한 수급권자를 대상으로 보건 복지서비스 제공

□ 투자계획

(단위:백만원)

단위사업명	총사업비	기투자	연차별 투자계획					향후 투자	
			계	2016년	2017년	2018년	2019년		2020년
계	792		792	156	157	158	160	161	
의료급여사업	792		792	156	157	158	160	161	

□ 주요지표

구 분	단위	2016년	2017년	2018년	2019년	2020년
장애인 보장구 지급	명	30	33	39	45	50
건강생활유지비 지급	명	1,600	1,650	1,700	1,750	1,800
본인부담보상금 지급	명	600	650	700	750	800

□ 세입·세출 추계

(단위:백만원, %)

구 분	2016년	2017년	2018년	2019년	2020년	연평균 규모	연평균 증가율
① 세 입	242	245	249	253	256	249	1.4
지 방 세							
세 외 수 입	2	2	2	2	2	2	0
경상적 세외수입	0.6	0.6	0.6	0.6	0.6	0.6	0
임시적 세외수입	1.4	1.4	1.4	1.4	1.4	1.4	0
이전재원	214	217	219	223	225	220	1.3
지방교부세							
조정교부금등							
국고보조금	171	174	175	177	179	175	1.1
지특보조금							
기금보조금							
시비보조금	43	43	44	46	46	45	1.9
보전수입등및내부거래	26	26	27	27	28	27	2.6
② 경상지출	86	88	90	93	95	91	2.6
행정운영경비	71	73	75	77	79	75	2.5
인력운영비	71	73	75	77	79	75	2.5
기본경비							
재무활동	14	15	15	16	16	15	3.1
내부거래지출							
보전지출	14	15	15	16	16	15	3.1
예비비							
③ 투자가용재원(①-②)	156	157	158	160	161	158	0.7
④ 사업수요	156	157	158	160	161	158	0.7
⑤ 부족재원(④-③)							
⑥ 지방채							
재정규모(①+⑥)	242	245	249	253	256	249	1.4

나. 주민소득지원 및 생활안정기금 - 주민복지과

□ 설치목적

- 목 적 : 주민 소득수준 향상과 생계자금이 부족한 저소득 주민의 생활안정을 도모
- 근 거 : 부산광역시 중구 주민소득지원 및 생활안정기금 운영 관리 조례

□ 투자방향

- 관내 저소득 주민에게 생활안정자금을 저리로 융자
- 저소득 주민의 생활 자립기반 조성

□ 투자계획

(단위:백만원)

단위사업명	총사업비	기투자	연차별 투자계획					향후투자	
			계	2016년	2017년	2018년	2019년		2020년
계	460		460	92	92	92	92	92	
주민소득지원 및 생활안정기금	460		460	92	92	92	92	92	

□ 주요지표

구 분	단위	2016년	2017년	2018년	2019년	2020년
생활안정자금 융자	건	2	2	2	2	2

□ 세입·세출 추계

(단위:백만원, %)

구 분	2016년	2017년	2018년	2019년	2020년	연평균 규모	연평균 증가율
① 세 입	1,172	1,195	1,218	1,242	1,266	1,219	2
지방세							
세외수입							
경상적 세외수입	26	26	26	26	26	26	0
임시적 세외수입							
이전재원							
지방교부세							
조정교부금등							
국고보조금							
지특보조금							
기금보조금							
시비보조금							
보전수입등및내부거래	1,146	1,169	1,192	1,216	1,240	1,193	2
② 경상지출	1,081	1,103	1,127	1,150	1,175	1,127	2.1
행정운영경비							
인력운영비							
기본경비							
재무활동							
내부거래지출							
보전지출							
예비비	1,081	1,103	1,127	1,150	1,175	1,127	2.1
③ 투자가용재원(①-②)	92	92	92	92	92	92	0
④ 사업수요	92	92	92	92	92	92	0
⑤ 부족재원(④-③)							
⑥지방채							
재정규모(①+⑥)	1,172	1,195	1,218	1,242	1,266	1,219	2

다. 발전소주변지역지원사업 - 경제진흥과

□ 설치목적

- 목 적 : 발전소 주변지역의 개발과 주민의 복리 증진에 기여
- 근 거 : 발전소주변지역 지원에 관한 법률

부산광역시 중구 발전소주변지역지원사업 특별회계 설치조례

□ 투자방향

- 사회복지시설 및 공공시설의 에너지 이용시설 개선
- 에너지 이용시설 개선을 통한 관리비용 절감 및 주민만족도 제고

□ 투자계획

(단위:백만원)

단위사업명	총사업비	기투자	연차별 투자계획					향후 투자	
			계	2016년	2017년	2018년	2019년		2020년
계	240		240	47	48	48	48	49	
발전소 주변지역 지원 사업	240		240	47	48	48	48	49	

□ 주요지표

구 분	단위	2016년	2017년	2018년	2019년	2020년
에너지사용시설 개선	건	3	3	3	3	3

□ 세입·세출 추계

(단위:백만원, %)

구 분	2016년	2017년	2018년	2019년	2020년	연평균 규모	연평균 증가율
① 세 입	47	48	48	48	49	48	1.1
지방세							
세외수입							
경상적 세외수입							
임시적 세외수입							
이전재원	47	48	48	48	49	48	1.1
지방교부세							
조정교부금등							
국고보조금	47	48	48	48	49	48	1.1
지특보조금							
기금보조금							
시비보조금							
보전수입등및내부거래							
② 경상지출							
행정운영경비							
인력운영비							
기본경비							
재무활동							
내부거래지출							
보전지출							
예비비							
③ 투자가용재원(①-②)	47	48	48	48	49	48	1.1
④ 사업수요	47	48	48	48	49	48	1.1
⑤ 부족재원(④-③)							
⑥지방채							
재정규모(①+⑥)	47	48	48	48	49	48	1.1

라. 주차장 - 교통행정과

□ 설치목적

- 목 적 : 「주차장법」에 의한 주차장의 효율적 설치 및 관리·운영을 위한 재원의 수입과 지출관리를 명확히 하기 위함
- 근 거 : 주차장법, 부산광역시 중구 주차장특별회계 설치조례

□ 투자방향

- 주차장 부족에 따른 주민 불편사항을 해결하기 위하여 정기적인 주차수급 및 수요조사를 통하여 주차장이 부족한 지역은 주차환경개선지구로 지정·관리 및 주차장 확충
- 쾌적한 보행환경 등 도로 교통시설의 안전도를 지속적으로 개선하여 교통사고 사전예방 강화

□ 투자계획

(단위:백만원)

단위사업명	총사업비	기투자	연차별 투자계획					향후투자
			계	2016년	2017년	2018년	2019년	
계	23,528		23,528	4,524	4,716	4,739	4,763	4,787
교통체계 개선 및 사고예방	2,419		2,419	497	472	478	483	489
주·정차 질서 확립	3,302		3,302	641	651	660	670	680
교통유발시설물관리	78		78	15	15	15	16	16
주차장 확충	17,729		17,729	3,371	3,578	3,586	3,593	3,601

□ 주요지표

구 분	단위	2016년	2017년	2018년	2019년	2020년
교통안전시설물 설치·정비	회	6	6	6	6	6
공영주차장설치·정비	회	11	12	12	12	12
불법주·정차 단속건수	건	44,400	44,400	44,400	44,400	44,400
교통유발부담금징수율	%	97	97	97	97	97

□ 세입·세출 추계

(단위:백만원, %)

구 분	2016년	2017년	2018년	2019년	2020년	연평균 규모	연평균 증가율
① 세 입	15,164	17,036	17,328	17,422	17,555	16,901	3.7
지 방 세							
세 외 수 입	5,140	5,213	5,299	5,367	5,471	5,298	1.6
경상적 세외수입	3,513	3,543	3,585	3,608	3,670	3,584	1.1
임시적 세외수입	1,627	1,670	1,714	1,759	1,801	1,714	2.6
이전재원	64	1,564	1,564	1,564	1,564	1,264	122.2
지방교부세							
조정교부금등							
국고보조금							
지특보조금	30	30	30	30	30	30	0
기금보조금							
시비보조금	34	1,534	1,534	1,534	1,534	1,234	158.8
보전수입등및내부거래	9,960	10,259	10,464	10,490	10,520	10,339	1.4
② 경상지출	10,640	12,320	12,588	12,659	12,768	12,195	4.7
행정운영경비	1,910	1,965	2,021	2,079	2,138	2,023	2.9
인력운영비	1,813	1,867	1,923	1,981	2,040	1,925	3
기본경비	98	98	98	98	98	98	0
재무활동							
내부거래지출							
보전지출							
예비비	8,730	10,355	10,567	10,580	10,630	10,172	5
③ 투자가용재원(①-②)	4,524	4,716	4,739	4,763	4,787	4,706	1.4
④ 사업수요	4,524	4,716	4,739	4,763	4,787	4,706	1.4
⑤ 부족재원(④-③)							
⑥ 지방채							
재정규모(①+⑥)	15,164	17,036	17,328	17,422	17,555	16,901	3.7

마. 지하수 - 건설과

□ 설치목적

- 목 적 : 지하수의 적정한 개발·이용과 보전·관리
- 근 거 : 지하수법, 부산광역시 중구 지하수 조례

□ 투자방향

- 지역실정에 맞는 지하수 관리의 수립 및 시행
- 지하수 보조관측망 유지관리 및 지하수 방치공 원상 복구

□ 투자계획

(단위:백만원)

단위사업명	총사업비	기투자	연차별 투자계획					향후투자	
			계	2016년	2017년	2018년	2019년		2020년
계	92		92	32	15	15	15	15	
지하수의 적정한 보존과 관리	92		92	32	15	15	15	15	

□ 주요지표

구 분	단위	2016년	2017년	2018년	2019년	2020년
지하수보조 관측망 유지·관리	개소	6	6	6	6	5
방치공 원상복구	개소	2	2	2	2	2

□ 세입·세출 추계

(단위:백만원, %)

구 분	2016년	2017년	2018년	2019년	2020년	연평균 규모	연평균 증가율
① 세 입	226	227	229	230	231	229	0.6
지 방 세							
세 외 수 입	31	31	32	32	33	32	1.2
경상적 세외수입	2	2	3	3	3	3	1
임시적 세외수입	29	29	29	29	30	29	1.3
이전재원							
지방교부세							
조정교부금등							
국고보조금							
지특보조금							
기금보조금							
시비보조금							
보전수입등및내부거래	195	196	197	198	199	197	0.5
② 경상지출	194	212	213	215	216	210	2.8
행정운영경비							
인력운영비							
기본경비							
재무활동							
내부거래지출							
보전지출							
예비비	194	212	213	215	216	210	2.8
③ 투자가용재원(①-②)	32	15	15	15	15	19	△17
④ 사업수요	32	15	15	15	15	19	△17
⑤ 부족재원(④-③)							
⑥ 지방채							
재정규모(①+⑥)	226	227	229	230	231	229	0.6

바. 주거환경개선사업 - 건축과

□ 설치목적

○ 목 적 : 노후·불량 건축물 밀집지역의 효율적인 개량 및 기반 시설확충 등의 주거환경개선사업을 원활하게 추진하기 위하여 설치

○ 근 거 : 도시 및 주거환경정비법

부산광역시 중구 주거환경개선사업 특별회계 설치 및 운영조례

□ 투자방향

○ 주거환경개선구역 내 공공기반시설 확충 및 환경개선 기반 구축

□ 투자계획

(단위:백만원)

단위사업명	총사업비	기투자	연차별 투자계획					향후 투자
			계	2016년	2017년	2018년	2019년	
계	2,608		2,608	501	511	521	532	543
쾌적한 주거환경 조성	2,608		2,608	501	511	521	532	543

□ 주요지표

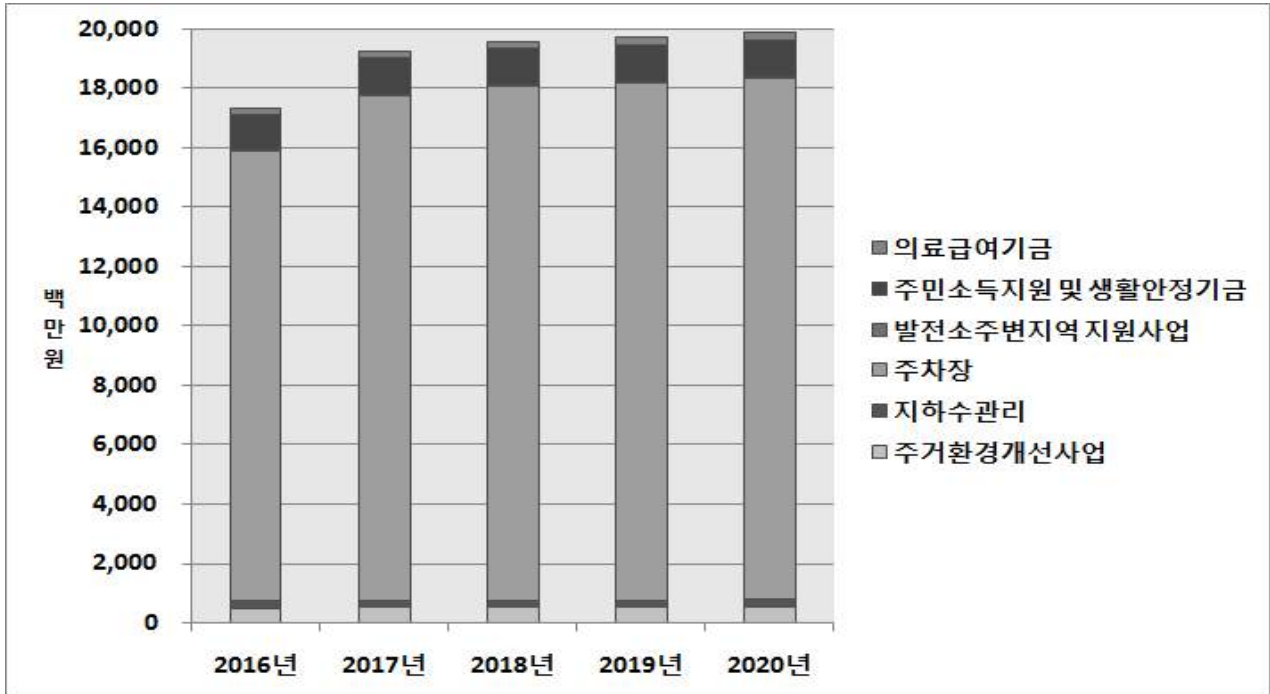
구 분	단위	2016년	2017년	2018년	2019년	2020년
변상금 부과	m ²	1,848	1,843	1,843	1,838	1,833
구유재산 대부	m ²	75	76	76	78	78
주거환경개선사업	개소	2	2	2	2	2

□ 세입·세출 추계

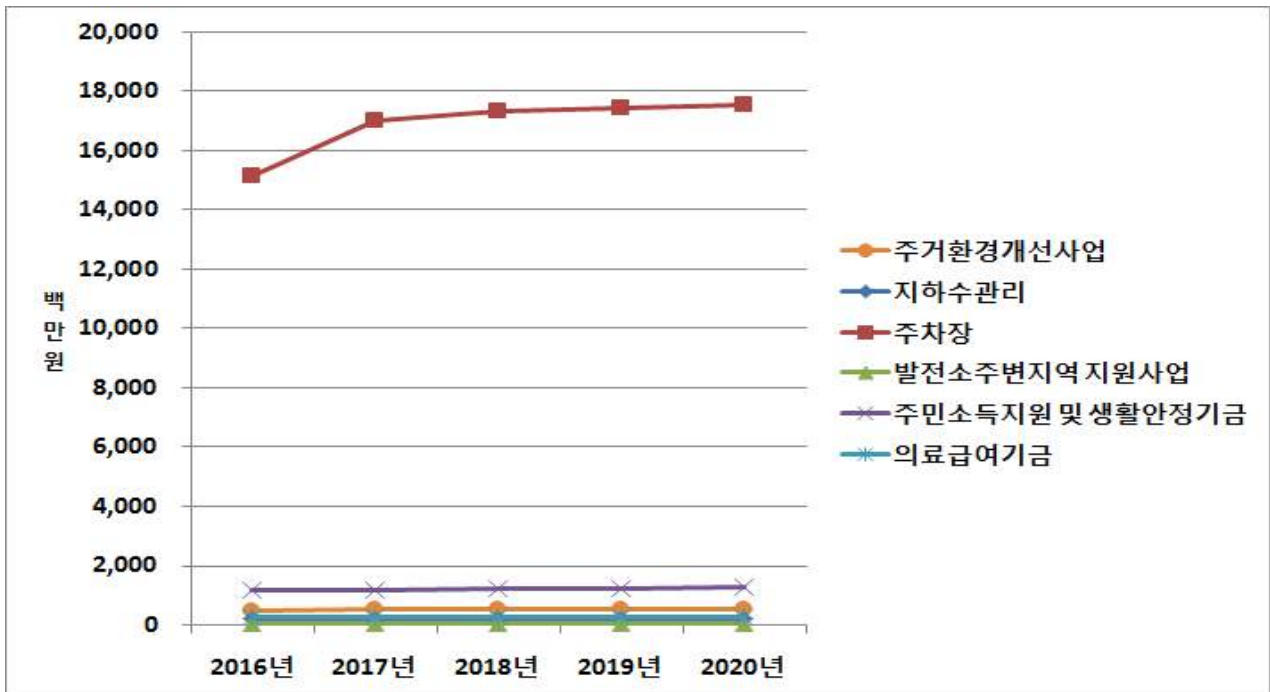
(단위:백만원, %)

구 분	2016년	2017년	2018년	2019년	2020년	연평균 규모	연평균 증가율
① 세 입	501	511	521	532	543	522	2
지 방 세							
세 외 수 입	33	33	34	35	36	34	2.2
경상적 세외수입	9	10	10	10	10	10	2.7
임시적 세외수입	24	24	24	26	26	25	2
이전재원							
지방교부세							
조정교부금등							
국고보조금							
지특보조금							
기금보조금							
시비보조금							
보전수입등및내부거래	468	478	487	497	507	487	2
② 경상지출							
행정운영경비							
인력운영비							
기본경비							
재무활동							
내부거래지출							
보전지출							
예비비							
③ 투자가용재원(①-②)	501	511	521	532	543	522	2
④ 사업수요	501	511	521	532	543	522	2
⑤ 부족재원(④-③)							
⑥ 지방채							
재정규모(①+⑥)	501	511	521	532	543	522	2

< 기타특별회계 증가 추이 >



< 기타특별회계 재정 전망 >



4. 기금

□ 총규모 : 152억원(연평균 30억원)

(단위:백만원, %)

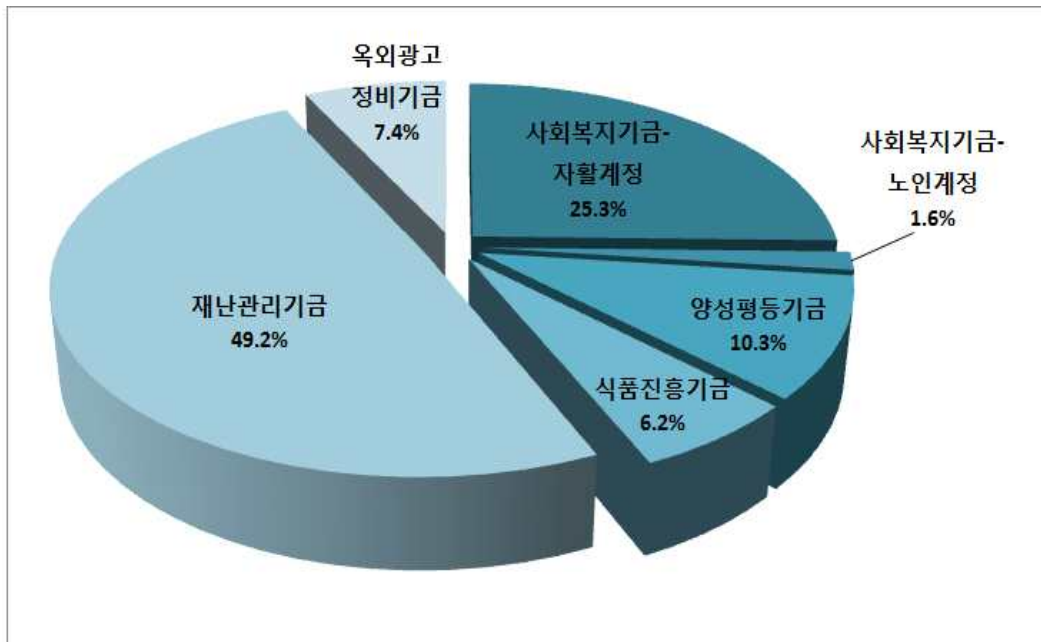
구 분	2016년	2017년	2018년	2019년	2020년	연평균 규모	연평균 증가율
① 세 입	2,917	2,832	2,992	3,154	3,319	3,043	3.3
지 방 세							
세 외 수 입	94	92	94	95	96	94	0.4
경상적 세외수입	60	58	59	60	60	59	0
임시적 세외수입	34	34	36	36	36	35	1.8
이전재원							
지방교부세							
조정교부금등							
국고보조금							
지특보조금							
기금보조금							
시비보조금							
보전수입등및내부거래	2,823	2,740	2,897	3,059	3,223	2,948	3.4
② 경상지출	2,691	2,603	2,757	2,913	3,072	2,807	3.4
행정운영경비							
인력운영비							
기본경비							
재무활동							
내부거래지출							
보전지출	2,691	2,603	2,757	2,913	3,072	2,807	3.4
예비비							
③ 투자가용재원(①-②)	226	228	235	241	247	236	2.2
④ 사업수요	226	228	235	241	247	236	2.2
⑤ 부족재원(④-③)							
⑥ 지방채							
재정규모(①+⑥)	2,917	2,832	2,992	3,154	3,319	3,043	3.3

□ 기금별 재원 배분계획

(단위:백만원)

구분	회 계 명	2016년	2017년	2018년	2019년	2020년	연평균 규모	연평균 증가율
기금	계	2,917	2,832	2,991	3,154	3,319	3,043	3.3
	① 사회복지기금-자활계정	730	750	770	791	813	771	2.8
	② 사회복지기금-노인계정	238	0	0	0	0	48	△100
	③ 양성평등기금	317	313	312	311	310	313	△0.6
	④ 식품진흥기금	188	188	189	190	191	189	0.4
	⑤ 재난관리기금	1,219	1,356	1,495	1,636	1,779	1,497	9.9
	⑥ 옥외광고정비기금	225	225	225	226	226	225	0.1

< 기금 재원 배분 >



가. 사회복지기금(자활계정) - 주민복지과

□ 설치목적

- 목 적 : 자활사업의 체계적 지원 및 활성화
- 근 거 : 부산광역시 중구 사회복지기금 조례

□ 투자방향

- 자활기업 및 지역자활센터 등 자활사업 실시기관 지원
- 수급자 및 차상위자의 자활지원을 위한 사업 지원

□ 투자계획

(단위:백만원)

사업명	총사업비	기투자	연차별 투자계획					향후 투자	
			계	2016년	2017년	2018년	2019년		2020년
계	350		350	70	70	70	70	70	
사업(전세)자금용자	250		250	50	50	50	50	50	
자활사업단 지원 등	100		100	20	20	20	20	20	

□ 주요지표

구 분	단위	2016년	2017년	2018년	2019년	2020년
사업(전세)자금 용자금액	백만원	50	60	60	70	70
신규사업단 지원금액	백만원	20	25	25	30	30

□ 세입·세출 추계

(단위:백만원, %)

구 분	2016년	2017년	2018년	2019년	2020년	연평균 규모	연평균 증가율
① 세 입	730	750	770	791	813	771	2.7
지 방 세							
세 외 수 입	34	35	35	34	36	35	1
경상적 세외수입	10	10	11	11	10	10	0
임시적 세외수입	24	24	25	25	25	25	1.5
이전재원							
지방교부세							
조정교부금등							
국고보조금							
지특보조금							
기금보조금							
시비보조금							
보전수입등및내부거래	696	715	735	756	777	736	2.8
② 경상지출	660	680	700	721	743	701	3
행정운영경비							
인력운영비							
기본경비							
재무활동	660	680	700	721	743	701	3
내부거래지출							
보전지출	660	680	700	721	743	701	3
예비비							
③ 투자가용재원(①-②)	70	70	70	70	70	70	0
④ 사업수요	70	70	70	70	70	70	0
⑤ 부족재원(④-③)							
⑥지방채							
재정규모(①+⑥)	730	750	770	791	813	771	2.7

나. 사회복지기금(노인계정) - 여성가족과

□ 설치목적

- 목 적 : 노인권익 및 복지증진을 위한 사업 지원
- 근 거 : 부산광역시 중구 사회복지기금 조례

□ 투자방향

- 노인권익 및 노인복지증진을 위한 사업지원
- 노인 여가시설 활성화 도모
- ※ 2016년도 기금폐지 예정으로 기금 예치금만 관리

□ 투자계획

(단위:백만원)

사업명	총사업비	기투자	연차별 투자계획					향후 투자	
			계	2016년	2017년	2018년	2019년		2020년
계	238		238	238	0	0	0	0	
이자수입 및 예치금	238		238	238	0	0	0	0	

□ 주요지표

구 분	단위	2016년	2017년	2018년	2019년	2020년
노인기금예치금 및 이자적립	백만원	238	0	0	0	0

□ 세입·세출 추계

(단위:백만원, %)

구 분	2016년	2017년	2018년	2019년	2020년	연평균규모	연평균증가율
① 세 입	238	0	0	0	0		△100
지 방 세							
세 외 수 입	3	0	0	0	0		△100
경상적 세외수입	3	0	0	0	0		△100
임시적 세외수입							
이전재원							
지방교부세							
조정교부금등							
국고보조금							
지특보조금							
기금보조금							
시비보조금							
보전수입등및내부거래	235	0	0	0	0		△100
② 경상지출	238	0	0	0	0		△100
행정운영경비							
인력운영비							
기본경비							
재무활동	238	0	0	0	0		△100
내부거래지출							
보전지출	238	0	0	0	0		△100
예비비							
③ 투자가용재원(①-②)							
④ 사업수요							
⑤ 부족재원(④-③)							
⑥ 지방채							
재정규모(①+⑥)	238	0	0	0	0		△100

다. 양성평등기금 - 여성가족과

□ 설치목적

- 목 적 : 양성평등사회 실현 및 여성의 권익·복지증진
- 근 거 : 양성평등기본법 제42조, 중구 양성평등기본조례 제34조

□ 투자방향

- 여성의 사회참여 확대를 위한 능력개발 및 역량강화 사업
- 결혼이주여성 및 다문화 가족의 안정적 정착 지원

□ 투자계획

(단위:백만원)

사업명	총사업비	기투자	연차별 투자계획					향후 투자	
			계	2016년	2017년	2018년	2019년		2020년
계	37		37	10	7	7	7	6	
여성능력개발 및 역량강화	32		32	8	6	6	6	6	
다문화가족 행사지원	5		5	2	1	1	1		

□ 주요지표

구 분	단위	2016년	2017년	2018년	2019년	2020년
여성능력개발 및 역량강화 프로그램 참가율	참가율(%)	95	95	95	95	95
다문화가족행사 참가율	참가율(%)	95	95	95	95	95

□ 세입·세출 추계

(단위:백만원, %)

구 분	2016년	2017년	2018년	2019년	2020년	연평균 규모	연평균 증가율
① 세 입	317	313	312	311	310	313	△0.6
지 방 세							
세 외 수 입	6	6	6	6	6	6	0
경상적 세외수입	6	6	6	6	6	6	0
임시적 세외수입							
이전재원							
지방교부세							
조정교부금등							
국고보조금							
지특보조금							
기금보조금							
시비보조금							
보전수입등및내부거래	311	307	306	305	304	307	△0.6
② 경상지출	307	306	305	304	304	305	△0.2
행정운영경비							
인력운영비							
기본경비							
재무활동							
내부거래지출							
보전지출	307	306	305	304	304	305	△0.2
예비비							
③ 투자가용재원(①-②)	10	7	7	7	6	7	△12
④ 사업수요	10	7	7	7	6	7	△12
⑤ 부족재원(④-③)							
⑥지방채							
재정규모(①+⑥)	317	313	312	311	310	313	△0.6

라. 식품진흥기금 - 환경위생과

□ 설치목적

- 목 적 : 식품위생 및 국민영양수준 향상을 위한 사업 수행
- 근 거 : 식품위생법 제89조, 부산광역시 중구 식품진흥기금 조례

□ 투자방향

- 음식문화개선 및 좋은 식단 실천 사업으로 선진음식문화 조성
- 나트륨, 당, 트랜스지방 저감화 홍보를 통한 영양개선사업 강화
- 소비자식품위생감시원 활용으로 부정·불량식품 유통 사전 근절

□ 투자계획

(단위:백만원)

사업명	총사업비	기투자	연차별 투자계획					향후 투자
			계	2016년	2017년	2018년	2019년	
계	175		175	34	34	35	36	36
식중독 예방 및 업소관리	175		175	34	34	35	36	36

□ 주요지표

구 분	단위	2016년	2017년	2018년	2019년	2020년
좋은식단실천업소 지원업소수	개소	500	600	700	800	900
식중독예방, 영양개선교육·홍보건수	회	5	6	6	7	7
소비자식품위생감시원 활동건수	회	13	13	13	14	14

□ 세입·세출 추계

(단위:백만원, %)

구분	2016년	2017년	2018년	2019년	2020년	연평균규모	연평균증가율
① 세입	188	188	190	190	191	189	0.4
지방세							
세외수입	30	30	31	32	32	31	1.7
경상적 세외수입	20	20	20	21	21	20	1.3
임시적 세외수입	10	10	11	11	11	11	2.4
이전재원							
지방교부세							
조정교부금등							
국고보조금							
지특보조금							
기금보조금							
시비보조금							
보전수입등및내부거래	158	159	159	159	160	159	0.2
② 경상지출	154	154	155	155	155	155	0.1
행정운영경비							
인력운영비							
기본경비							
재무활동	154	154	155	155	155	155	0.1
내부거래지출							
보전지출	154	154	155	155	155	155	0.1
예비비							
③ 투자가용재원(①-②)	34	34	35	36	36	35	1.6
④ 사업수요	34	34	35	36	36	35	1.6
⑤ 부족재원(④-③)							
⑥ 지방채							
재정규모(①+⑥)	188	188	190	190	191	189	0.4

마. 재난관리기금 - 안전도시과

□ 설치목적

- 목 적 : 재해·재난예방 및 수습, 긴급구조 등의 효율적 추진
- 근 거 : 재난 및 안전관리기본법 제67조,
부산광역시 중구 재난관리기금 운용·관리 조례

□ 투자방향

- 재난 및 안전관리체계 확립으로 인명과 재산피해 예방
- 재해복구 장비 임차, 안전문화교육, 재해예방 및 복구사업 추진

□ 투자계획

(단위:백만원)

사업명	총사업비	기투자	연차별 투자계획					향후 투자	
			계	2016년	2017년	2018년	2019년		2020년
계	396		396	68	73	79	85	91	
재난예방 및 응급복구	396		396	68	73	79	85	91	

□ 주요지표

구 분	단위	2016년	2017년	2018년	2019년	2020년
재난위험시설 응급복구	건	1	1	1	1	1

□ 세입·세출 추계

(단위:백만원, %)

구 분	2016년	2017년	2018년	2019년	2020년	연평균 규모	연평균 증가율
① 세 입	1,220	1,356	1,495	1,636	1,779	1,497	9.9
지 방 세							
세 외 수 입	18	18	19	19	19	19	1.3
경상적 세외수입	18	18	19	19	19	19	1.3
임시적 세외수입							
이전재원							
지방교부세							
조정교부금등							
국고보조금							
지특보조금							
기금보조금							
시비보조금							
보전수입등및내부거래	1,202	1,338	1,476	1,617	1,760	1,479	10
② 경상지출	1,151	1,283	1,416	1,551	1,688	1,418	10
행정운영경비							
인력운영비							
기본경비							
재무활동	1,151	1,283	1,416	1,551	1,688	1,418	10
내부거래지출							
보전지출	1,151	1,283	1,416	1,551	1,688	1,418	10
예비비							
③ 투자가용재원(①-②)	68	73	79	85	91	79	7.4
④ 사업수요	68	73	79	85	91	79	7.4
⑤ 부족재원(④-③)							
⑥ 지방채							
재정규모(①+⑥)	1,220	1,356	1,495	1,636	1,779	1,497	9.9

바. 옥외광고정비기금 - 도시재생과

□ 설치목적

- 목 적 : 광고물 등의 정비를 통해 아름답고 쾌적한 생활환경 조성
- 근 거 : 옥외광고물등관리법 제6조의 2

부산광역시 중구 옥외광고정비기금 조례

□ 투자방향

- 불법광고물 정비를 통한 쾌적하고 깨끗한 거리환경 조성

□ 투자계획

(단위:백만원)

사업명	총사업비	기투자	연차별 투자계획					향후 투자	
			계	2016년	2017년	2018년	2019년		2020년
계	220		220	44	44	44	44	44	
불법광고물정비	220		220	44	44	44	44	44	

□ 주요지표

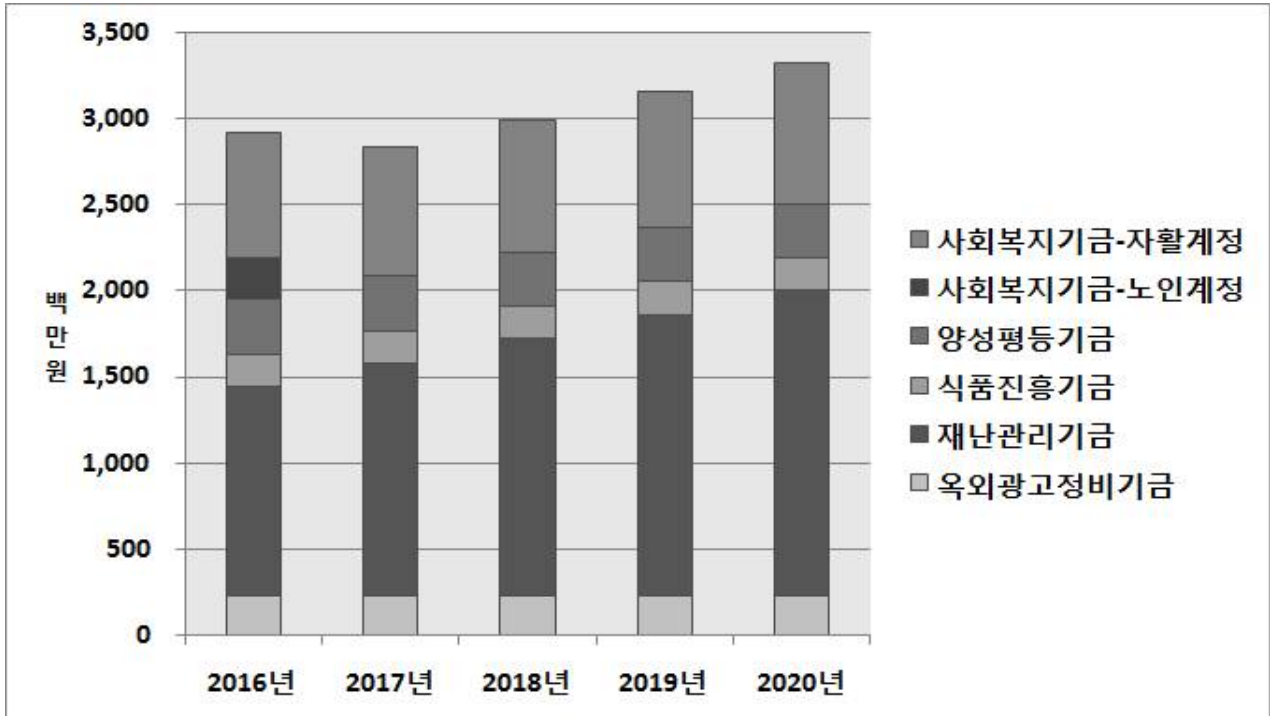
구 분	단위	2016년	2017년	2018년	2019년	2020년
불법광고물정비율	%	20	20	20	20	20

□ 세입·세출 추계

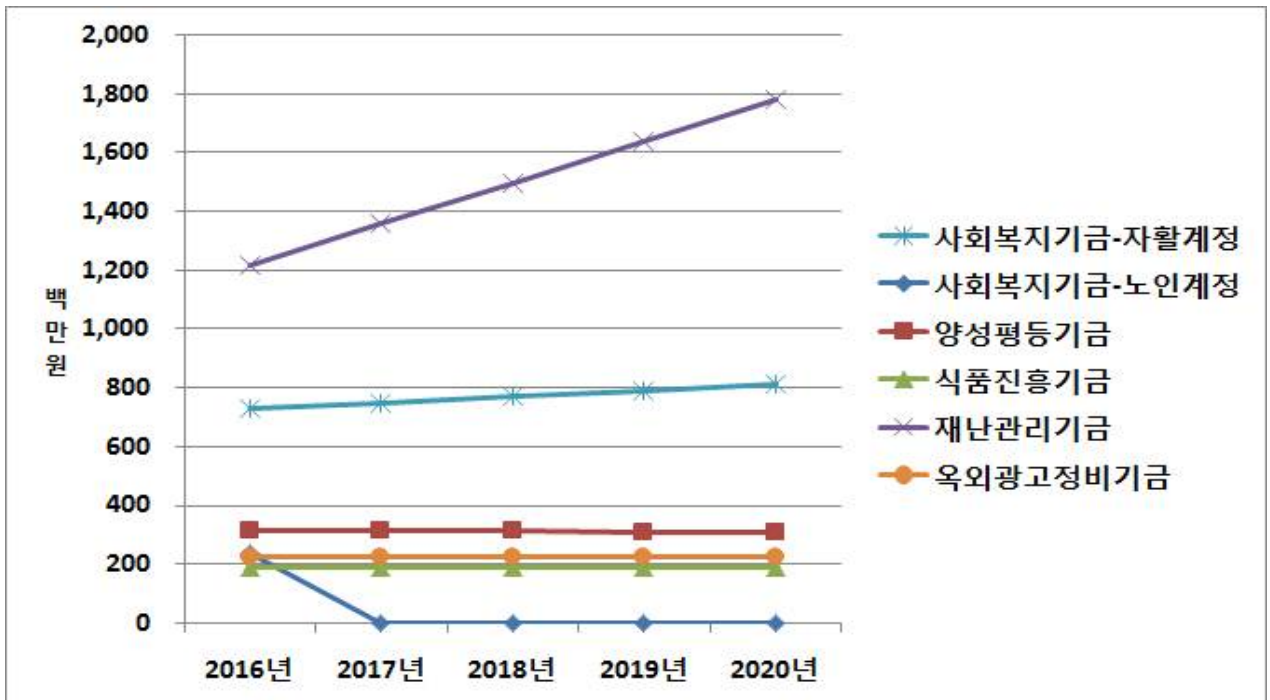
(단위:백만원, %)

구 분	2016년	2017년	2018년	2019년	2020년	연평균규모	연평균증가율
① 세 입	225	225	225	226	226	225	0.1
지 방 세							
세 외 수 입	4	4	4	4	4	4	0
경상적 세외수입	4	4	4	4	4	4	0
임시적 세외수입							
이전재원							
지방교부세							
조정교부금등							
국고보조금							
지특보조금							
기금보조금							
시비보조금							
보전수입등및내부거래	221	221	221	222	222	221	0.1
② 경상지출	181	181	181	182	182	181	0.1
행정운영경비							
인력운영비							
기본경비							
재무활동	181	181	181	182	182	181	0.1
내부거래지출							
보전지출	181	181	181	182	182	181	0.1
예비비							
③ 투자가용재원(①-②)	44	44	44	44	44	44	0
④ 사업수요	44	44	44	44	44	44	0
⑤ 부족재원(④-③)							
⑥ 지방채							
재정규모(①+⑥)	225	225	225	226	226	225	0.1

< 기금 증가 추이 >



< 기금 재정 전망 >



《붙임》

주요 사업 목록

- 일반회계, 특별회계, 기금을 합친 총괄 규모
- 총사업비 10억원 이상인 투자사업 및 3억원 이상의 행사성 사업을 대상으로 작성
- 중기세입전망 기준으로 투자계획을 조정한 것으로 연도별 투자계획은 당해 연도 재정 여건을 감안하여 변동 가능

(단위:백만원)

분야·세부사업	국가계획	투자 심사	의무지출			재원	총사업비	기투자	연 도 별 투 자 계 획					향 후	
			법정	보조	이자				소 계	2016	2017	2018	2019		2020
합 계 (70개 사업)						계	386,144	2,030	357,514	67,895	69,437	71,666	73,673	74,843	26,600
						의무	347,092	1,683	318,810	57,900	62,714	63,842	65,944	68,409	26,600
						재량	39,052	348	38,705	9,995	6,723	7,825	7,728	6,434	0
						국고보조금	174,745	0	174,745	30,437	33,179	35,312	36,545	39,272	0
						지특보조금	12,740	1,005	11,735	4,273	2,662	1,800	1,800	1,200	0
						기금보조금	1,759	0	1,759	350	351	352	353	353	0
						시도비	104,659	503	78,556	13,643	15,588	15,781	16,620	16,925	25,600
						시군구비	92,241	523	90,719	19,192	17,657	18,422	18,356	17,093	1,000
일반공공행정							21,944	20	21,924	4,655	4,721	4,767	3,856	3,925	0
의정활동 보조		N	Y	N	N	계	1,886	0	1,886	377	377	377	377	377	0
						의무	1,886	0	1,886	377	377	377	377	377	0
						시군구비	1,886	0	1,886	377	377	377	377	377	0
조직운영 및 의전수행		N	Y	N	N	계	1,051	0	1,051	206	208	210	212	214	0
						의무	670	0	670	134	134	134	134	134	0
						재량	381	0	381	72	74	76	78	80	0
						시군구비	1,051	0	1,051	206	208	210	212	214	0
직원 복지증진 및 사기진작		N	Y	N	N	계	7,151	0	7,151	1,374	1,402	1,430	1,458	1,487	0
						의무	1,700	0	1,700	327	333	340	347	354	0
						재량	5,451	0	5,451	1,047	1,068	1,090	1,112	1,134	0
						시군구비	7,151	0	7,151	1,374	1,402	1,430	1,458	1,487	0

(단위:백만원)

분야·세부사업	국가계획	투자 심사	의무지출			재원	총사업비	기투자	연 도 별 투 자 계 획					향 후	
			법정	보조	이자				소 계	2016	2017	2018	2019		2020
국민운동활성화		N	Y	N	N	계	1,022	0	1,022	196	200	204	208	213	0
						의무	27	0	27	5	5	5	5	5	0
						재량	995	0	995	191	195	199	203	207	0
						시군구비	1,022	0	1,022	196	200	204	208	213	0
행정정보망 운영		N				계	1,955	0	1,955	376	383	391	399	407	0
						재량	1,955	0	1,955	376	383	391	399	407	0
						시군구비	1,955	0	1,955	376	383	391	399	407	0
전산장비확충 및 관리		N				계	1,034	0	1,034	195	201	207	213	219	0
						재량	1,034	0	1,034	195	201	207	213	219	0
						시군구비	1,034	0	1,034	195	201	207	213	219	0
쾌적한 청사 환경조성	Y 산업통상 자원부	N	Y	N	N	계	3,813	0	3,813	733	747	762	777	793	0
						의무	1,249	0	1,249	249	250	250	250	250	0
						재량	2,563	0	2,563	483	497	512	527	543	0
						시군구비	3,813	0	3,813	733	747	762	777	793	0
CCTV 통합관제센터 운영		N	Y	N	N	계	1,033	0	1,033	199	202	207	211	215	0
						의무	222	0	222	44	44	44	44	44	0
						재량	811	0	811	154	158	162	166	171	0
						시군구비	1,033	0	1,033	199	202	207	211	215	0

(단위:백만원)

분야·세부사업	국가계획	투자 심사	의무지출			재원	총사업비	기투자	연 도 별 투 자 계 획					향 후		
			법정	보조	이자				소 계	2016	2017	2018	2019		2020	
산복도로 인도 걸기 좋은 산책로 조성 사업	Y 국토교통부	Y	N	Y	N	계	3,000	20	2,980	1,000	1,000	980	0	0	0	
						의무	2,980	0	2,980	1,000	1,000	980	0	0	0	
						재량	20	20	0	0	0	0	0	0	0	
						국고보조금	1,500	0	1,500	500	500	500	0	0	0	
						시도비	750	0	750	250	250	250	0	0	0	
						시군구비	750	20	730	250	250	230	0	0	0	
공공질서및안전						2,500	0	2,500	500	500	500	500	500	500	0	
재해예방사업		N	N	Y	N	계	2,500	0	2,500	500	500	500	500	500	500	0
						의무	2,500	0	2,500	500	500	500	500	500	500	0
						시도비	2,500	0	2,500	500	500	500	500	500	500	0
교육						4,213	0	4,213	238	340	1,743	1,645	247	247	0	
고등학교 이하 교육 경비 지원		N				계	1,213	0	1,213	238	240	243	245	247	247	0
						재량	1,213	0	1,213	238	240	243	245	247	247	0
						시군구비	1,213	0	1,213	238	240	243	245	247	247	0
중구평생학습관 건립		Y				계	3,000	0	3,000	0	100	1,500	1,400	0	0	
						재량	3,000	0	3,000	0	100	1,500	1,400	0	0	
						시군구비	3,000	0	3,000	0	100	1,500	1,400	0	0	

(단위:백만원)

분야·세부사업	국가계획	투자 심사	의무지출			재원	총사업비	기투자	연도별투자계획					향후					
			법정	보조	이자				소계	2016	2017	2018	2019		2020				
문화및관광							3,390	0	3,390	1,798	398	398	398	398	0				
부산국제영화제 전야제 및 연계행사 운영		N				계	440	0	440	88	88	88	88	88	0				
						재량	440	0	440	88	88	88	88	88	0				
						시군구비	440	0	440	88	88	88	88	88	0				
크리스마스트리 문화축제 지원		Y				계	750	0	750	150	150	150	150	150	0				
						재량	750	0	750	150	150	150	150	150	0				
						시군구비	750	0	750	150	150	150	150	150	0				
부산자갈치축제 지원		Y				계	800	0	800	160	160	160	160	160	0				
						재량	800	0	800	160	160	160	160	160	0				
						시군구비	800	0	800	160	160	160	160	160	0				
엔터테이너 거리조성 사업		N	N	Y	N	계	1,400	0	1,400	1,400	0	0	0	0	0				
						의무	1,400	0	1,400	1,400	0	0	0	0	0				
						국고보조금	700	0	700	700	0	0	0	0	0				
						시도비	350	0	350	350	0	0	0	0	0				
						시군구비	350	0	350	350	0	0	0	0	0				
환경보호																			
생활쓰레기 신속 처리		N	Y	N	N	계	18,769	0	18,769	3,607	3,679	3,752	3,827	3,904	0				
						의무	18,647	0	18,647	3,582	3,654	3,728	3,803	3,880	0				
						재량	123	0	123	25	25	25	25	25	0				
						시군구비	18,769	0	18,769	3,607	3,679	3,752	3,827	3,904	0				

(단위:백만원)

분야·세부사업	국가계획	투자 심사	의무지출			재원	총사업비	기투자	연 도 별 투 자 계 획					향 후	
			법정	보조	이자				소 계	2016	2017	2018	2019		2020
음식물류폐기물의 안정적 처리		N	Y	N	N	계	2,456	0	2,456	463	476	491	505	521	0
						의무	2,456	0	2,456	463	476	491	505	521	0
						시군구비	2,456	0	2,456	463	476	491	505	521	0
환경자원관리소 운영		N	Y	N	N	계	2,154	0	2,154	414	422	431	439	448	0
						의무	315	0	315	63	63	63	63	63	0
						재량	1,839	0	1,839	351	359	368	376	385	0
						시군구비	2,154	0	2,154	414	422	431	439	448	0
사회복지						236,181	0	236,181	40,888	43,604	47,061	50,636	53,992	0	
긴급복지	Y 보건복지부	N	N	Y	N	계	1,799	0	1,799	326	342	359	377	396	0
						의무	1,795	0	1,795	325	341	358	376	395	0
						재량	4	0	4	1	1	1	1	1	0
						국고보조금	1,436	0	1,436	260	273	287	301	316	0
						시도비	180	0	180	32	34	36	38	39	0
						시군구비	183	0	183	33	35	37	38	40	0
생계급여	Y 보건복지부	N	N	Y	N	계	37,006	0	37,006	6,855	7,109	7,372	7,644	8,027	0
						의무	37,006	0	37,006	6,855	7,109	7,372	7,644	8,027	0
						국고보조금	33,316	0	33,316	6,169	6,398	6,634	6,880	7,234	0
						시도비	2,583	0	2,583	480	498	516	535	555	0
						시군구비	1,107	0	1,107	206	213	221	229	238	0

(단위:백만원)

분야·세부사업	국가계획	투자 심사	의무지출			재원	총사업비	기투자	연 도 별 투 자 계 획					향 후	
			법정	보조	이자				소 계	2016	2017	2018	2019		2020
자활근로	Y 보건복지부	N	N	Y	N	계	6,005	0	6,005	1,131	1,165	1,200	1,236	1,273	0
						의무	6,005	0	6,005	1,131	1,165	1,200	1,236	1,273	0
						국고보조금	5,405	0	5,405	1,018	1,049	1,080	1,112	1,146	0
						시도비	420	0	420	79	82	84	87	89	0
						시군구비	180	0	180	34	35	36	37	38	0
지역자활센터 지원	Y 보건복지부	N	N	Y	N	계	1,039	0	1,039	200	204	208	212	216	0
						의무	1,024	0	1,024	197	201	205	209	216	0
						재량	15	0	15	3	3	3	3	3	0
						국고보조금	675	0	675	130	132	135	138	140	0
						시도비	349	0	349	67	68	70	71	73	0
						시군구비	15	0	15	3	3	3	3	3	0
주거급여	Y 보건복지부	N	N	Y	N	계	13,967	0	13,967	2,527	2,653	2,786	2,929	3,072	0
						의무	13,967	0	13,967	2,527	2,653	2,786	2,929	3,072	0
						국고보조금	12,571	0	12,571	2,274	2,388	2,508	2,637	2,765	0
						시도비	977	0	977	177	186	195	205	215	0
						시군구비	419	0	419	76	80	84	88	92	0

(단위:백만원)

분야·세부사업	국가계획	투자 심사	의무지출			재원	총사업비	기투자	연 도 별 투 자 계 획					향 후	
			법정	보조	이자				소 계	2016	2017	2018	2019		2020
사회복지관 운영		N	N	Y	N	계	2,812	0	2,812	562	562	562	562	562	0
						의무	2,704	0	2,704	541	541	541	541	541	0
						재량	108	0	108	22	22	22	22	22	0
						시도비	2,704	0	2,704	541	541	541	541	541	0
						시군구비	108	0	108	22	22	22	22	22	0
지역개발형 바우처사업	Y 보건복지부	N	N	Y	N	계	1,299	0	1,299	251	255	260	264	269	0
						의무	1,299	0	1,299	251	255	260	264	269	0
						국고보조금	909	0	909	176	179	182	185	188	0
						시도비	260	0	260	50	51	52	53	54	0
						시군구비	130	0	130	25	25	26	26	27	0
장애인활동지원사업	Y 보건복지부	N	N	Y	N	계	3,071	0	3,071	602	608	614	620	627	0
						의무	3,071	0	3,071	602	608	614	620	627	0
						국고보조금	2,142	0	2,142	420	424	428	433	437	0
						시도비	918	0	918	180	182	184	185	187	0
						시군구비	11	0	11	2	2	2	2	2	0
중증장애인 기초장애연금	Y 보건복지부	N	N	Y	N	계	4,100	0	4,100	800	800	800	850	850	0
						의무	4,100	0	4,100	800	800	800	850	850	0
						국고보조금	2,870	0	2,870	560	560	560	595	595	0
						시도비	1,230	0	1,230	240	240	240	255	255	0

(단위:백만원)

분야·세부사업	국가계획	투자 심사	의무지출			재원	총사업비	기투자	연 도 별 투 자 계 획					향 후	
			법정	보조	이자				소 계	2016	2017	2018	2019		2020
장애인일자리사업	Y 보건복지부	N	N	Y	N	계	1,378	0	1,378	270	270	279	279	279	0
						의무	1,378	0	1,378	270	270	279	279	279	0
						국고보조금	689	0	689	135	135	140	140	140	0
						시도비	689	0	689	135	135	140	140	140	0
영유아 보육료 지원	Y 여성가족부	N	N	Y	N	계	16,225	0	16,225	2,852	3,143	3,300	3,465	3,465	0
						의무	16,225	0	16,225	2,852	3,143	3,300	3,465	3,465	0
						국고보조금	12,169	0	12,169	2,139	2,357	2,475	2,599	2,599	0
						시도비	2,839	0	2,839	499	550	578	606	606	0
						시군구비	1,217	0	1,217	214	236	248	260	260	0
누리과정 보육료 지원		N	N	Y	N	계	9,332	0	9,332	1,640	1,808	1,898	1,993	1,993	0
						의무	9,332	0	9,332	1,640	1,808	1,898	1,993	1,993	0
						시도비	9,332	0	9,332	1,640	1,808	1,898	1,993	1,993	0
어린이집 보육교직원 인건비 지원	Y 여성가족부	N	N	Y	N	계	6,967	0	6,967	1,233	1,351	1,416	1,483	1,483	0
						의무	6,967	0	6,967	1,233	1,351	1,416	1,483	1,483	0
						국고보조금	4,211	0	4,211	740	816	856	899	899	0
						시도비	1,965	0	1,965	345	381	400	420	420	0
						시군구비	791	0	791	148	155	160	164	164	0

(단위:백만원)

분야·세부사업	국가계획	투자 심사	의무지출			재원	총사업비	기투자	연 도 별 투 자 계 획					향 후	
			법정	보조	이자				소 계	2016	2017	2018	2019		2020
가정양육수당 지원	Y 여성가족부	N	N	Y	N	계	6,447	0	6,447	1,193	1,266	1,304	1,343	1,343	0
						의무	6,447	0	6,447	1,193	1,266	1,304	1,343	1,343	0
						국고보조금	4,836	0	4,836	895	949	978	1,007	1,007	0
						시도비	1,128	0	1,128	209	221	228	235	235	0
						시군구비	483	0	483	89	95	98	101	101	0
보육교사 근무환경개선	Y 여성가족부	N	N	Y	N	계	1,165	0	1,165	205	226	237	249	249	0
						의무	823	0	823	136	157	169	180	180	0
						재량	342	0	342	68	68	68	68	68	0
						국고보조금	484	0	484	85	94	99	103	103	0
						시도비	226	0	226	40	44	46	48	48	0
						시군구비	454	0	454	80	88	92	97	97	0
기초연금	Y 보건복지부	N	N	Y	N	계	100,240	0	100,240	15,800	17,300	19,800	22,340	25,000	0
						의무	100,240	0	100,240	15,800	17,300	19,800	22,340	25,000	0
						국고보조금	80,080	0	80,080	12,640	13,800	15,800	17,840	20,000	0
						시도비	16,128	0	16,128	2,528	2,800	3,200	3,600	4,000	0
						시군구비	4,032	0	4,032	632	700	800	900	1,000	0

(단위:백만원)

분야·세부사업	국가계획	투자 심사	의무지출			재원	총사업비	기투자	연도별투자계획					향후	
			법정	보조	이자				소계	2016	2017	2018	2019		2020
노인돌봄 서비스 사업	Y 보건복지부	N	N	Y	N	계	2,101	0	2,101	381	400	420	440	460	0
						의무	2,101	0	2,101	381	400	420	440	460	0
						국고보조금	1,471	0	1,471	267	280	294	308	322	0
						시도비	630	0	630	114	120	126	132	138	0
노인일자리사업	Y 보건복지부	N	N	Y	N	계	7,792	0	7,792	1,512	1,540	1,560	1,580	1,600	0
						의무	7,792	0	7,792	1,512	1,540	1,560	1,580	1,600	0
						국고보조금	3,896	0	3,896	756	770	780	790	800	0
						시도비	3,896	0	3,896	756	770	780	790	800	0
노인복지관 운영		N	N	Y	N	계	4,563	0	4,563	883	890	910	930	950	0
						의무	4,425	0	4,425	855	862	882	902	922	0
						재량	138	0	138	28	28	28	28	28	0
						시도비	3,148	0	3,148	612	612	626	640	658	0
						시군구비	1,415	0	1,415	272	278	284	290	292	0
재가노인복지사업		N	N	Y	N	계	1,429	0	1,429	253	263	284	305	322	0
						의무	1,417	0	1,417	251	261	282	303	320	0
						재량	12	0	12	2	2	2	2	2	0
						시도비	1,417	0	1,417	251	261	282	303	320	0
						시군구비	12	0	12	2	2	2	2	2	0

(단위:백만원)

분야·세부사업	국가계획	투자 심사	의무지출			재원	총사업비	기투자	연 도 별 투 자 계 획					향 후	
			법정	보조	이자				소 계	2016	2017	2018	2019		2020
시니어클럽 운영		N	N	Y	N	계	1,392	0	1,392	243	260	283	303	303	0
						의무	1377	0	1377	240	254	280	300	300	0
						재량	15	0	15	3	3	3	3	3	0
						시도비	1,180	0	1,180	205	222	239	257	257	0
						시군구비	212	0	212	38	38	44	47	47	0
평일·방학중 아동급식 지원		N	N	Y	N	계	1,390	0	1,390	267	272	278	283	289	0
						의무	1,390	0	1,390	267	272	278	283	289	0
						시도비	1,042	0	1,042	200	204	208	213	217	0
						시군구비	347	0	347	67	68	69	71	72	0
지역아동센터 운영 지원	Y 보건복지부	N	N	Y	N	계	1,971	0	1,971	386	390	394	398	402	0
						의무	1944	0	1944	381	385	389	393	397	0
						재량	27	0	27	5	5	5	5	5	0
						국고보조금	884	0	884	173	175	177	179	180	0
						시도비	1,060	0	1,060	208	210	212	214	216	0
						시군구비	27	0	27	5	5	5	5	5	0
드림스타트사업	Y 보건복지부	N	N	Y	N	계	1,500	0	1,500	300	300	300	300	300	0
						의무	1,500	0	1,500	300	300	300	300	300	0
						국고보조금	1,500	0	1,500	300	300	300	300	300	0

(단위:백만원)

분야·세부사업	국가계획	투자 심사	의무지출			재원	총사업비	기투자	연 도 별 투 자 계 획					향 후	
			법정	보조	이자				소 계	2016	2017	2018	2019		2020
공공근로사업		N	N	Y	N	계	1,190	0	1,190	215	226	237	249	262	0
						의무	1,190	0	1,190	215	226	237	249	262	0
						시도비	878	0	878	159	167	175	184	193	0
						시군구비	312	0	312	56	59	62	65	69	0
보건						5,780	0	5,780	1,148	1,152	1,156	1,160	1,164	0	
지역사회 통합 건강증진사업	Y 보건복지부	N	N	Y	N	계	1,594	0	1,594	316	317	319	320	322	0
						의무	1,594	0	1,594	316	317	319	320	322	0
						기금보조금	797	0	797	158	159	159	160	161	0
						시도비	398	0	398	79	79	80	80	80	0
						시군구비	398	0	398	79	79	80	80	80	0
방역 소독		N				계	1,114	0	1,114	218	221	223	225	227	0
						재량	1,114	0	1,114	218	221	223	225	227	0
						시군구비	1,114	0	1,114	218	221	223	225	227	0
국가 예방 접종 실시	Y 보건복지부	N	N	Y	N	계	1,925	0	1,925	385	385	385	385	385	0
						의무	1,925	0	1,925	385	385	385	385	385	0
						기금보조금	963	0	963	193	193	193	193	193	0
						시도비	509	0	509	102	102	102	102	102	0
						시군구비	454	0	454	91	91	91	91	91	0

(단위:백만원)

분야·세부사업	국가계획	투자 심사	의무지출			재원	총사업비	기투자	연도별투자계획					향후	
			법정	보조	이자				소계	2016	2017	2018	2019		2020
정신건강증진센터 운영	Y 보건복지부	N	N	Y	N	계	1,148	0	1,148	230	230	230	230	230	0
						의무	1,148	0	1,148	230	230	230	230	230	0
						국고보조금	500	0	500	100	100	100	100	100	0
						시도비	448	0	448	90	90	90	90	90	0
						시군구비	200	0	200	40	40	40	40	40	0
산업·중소기업						1,291	0	1,291	1,099	48	48	48	48	0	
국제시장 시설현대화 사업	Y 산업통상 자원부	N	N	Y	N	계	1,291	0	1,291	1,099	48	48	48	48	0
						의무	1,291	0	1,291	1,099	48	48	48	48	0
						지특보조금	853	0	853	733	30	30	30	30	0
						시도비	365	0	365	305	15	15	15	15	0
						시군구비	73	0	73	61	3	3	3	3	0
수송및교통						59,254	0	32,654	4,856	7,873	7,091	6,408	6,427	26,600	
고지대 계단도로 정비		N	N	Y	N	계	1,100	0	1,100	500	500	100	0	0	0
						의무	500	0	500	500	0	0	0	0	0
						재량	600	0	600	0	500	100	0	0	0
						시도비	500	0	500	500	0	0	0	0	0
						시군구비	600	0	600	0	500	100	0	0	0
도로굴착복구 및 맨홀정비		N				계	1,000	0	1,000	200	200	200	200	200	0
						재량	1,000	0	1,000	200	200	200	200	200	0
						시군구비	1,000	0	1,000	200	200	200	200	200	0

(단위:백만원)

분야·세부사업	국가계획	투자 심사	의무지출			재원	총사업비	기투자	연 도 별 투 자 계 획					향 후	
			법정	보조	이자				소 계	2016	2017	2018	2019		2020
광복로~미화로 일원 도로정비		Y	N	Y	N	계	2,600	0	2,600	0	0	600	1,000	1,000	0
						의무	2,600	0	2,600	0	0	600	1,000	1,000	0
						시도비	2,600	0	2,600	0	0	600	1,000	1,000	0
부산호텔앞 도로확장		Y	N	Y	N	계	7,200	0	0	0	0	0	0	0	7,200
						의무	7,200	0	0	0	0	0	0	0	7,200
						시도비	6,200	0	0	0	0	0	0	0	6,200
						시군구비	1,000	0	0	0	0	0	0	0	1,000
부평동1가 지내 도로개설		Y	N	Y	N	계	12,000	0	0	0	0	0	0	0	12,000
						의무	12,000	0	0	0	0	0	0	0	12,000
						시도비	12,000	0	0	0	0	0	0	0	12,000
보수초등학교옆 도로확장		Y	N	Y	N	계	1,500	0	0	0	0	0	0	0	1,500
						의무	1,500	0	0	0	0	0	0	0	1,500
						시도비	1,500	0	0	0	0	0	0	0	1,500
영주2동 시민아파트 뒤 도로개설		Y	N	Y	N	계	1,100	0	0	0	0	0	0	0	1,100
						의무	1,100	0	0	0	0	0	0	0	1,100
						시도비	1,100	0	0	0	0	0	0	0	1,100
디지털고교 옆 도로정비		Y	N	Y	N	계	3,000	0	2,000	0	0	0	1,000	1,000	1,000
						의무	3,000	0	2,000	0	0	0	1,000	1,000	1,000
						시도비	3,000	0	2,000	0	0	0	1,000	1,000	1,000

(단위:백만원)

분야·세부사업	국가계획	투자 심사	의무지출			재원	총사업비	기투자	연도별투자계획					향후	
			법정	보조	이자				소계	2016	2017	2018	2019		2020
동광동사무소앞 도로확장공사		Y	N	Y	N	계	3,800	0	0	0	0	0	0	0	3,800
						의무	3,800	0	0	0	0	0	0	0	3,800
						시도비	3,800	0	0	0	0	0	0	0	3,800
영도대교지구 연안정비사업	Y 해양수산부	Y	N	Y	N	계	5,000	0	5,000	0	3,000	2,000	0	0	0
						의무	5,000	0	5,000	0	3,000	2,000	0	0	0
						국고보조금	2,500	0	2,500	0	1,500	1,000	0	0	0
						시도비	2,500	0	2,500	0	1,500	1,000	0	0	0
교통안전시설물 설치·정비		N				계	1,331	0	1,331	261	264	266	269	272	0
						재량	1,331	0	1,331	261	264	266	269	272	0
						시군구비	1,331	0	1,331	261	264	266	269	272	0
주차단속 및 계도 활동 전개		N	Y	N	N	계	2,074	0	2,074	398	406	415	423	431	0
						의무	395	0	395	76	77	79	81	82	0
						재량	1,678	0	1,678	323	329	336	342	349	0
						시군구비	2,074	0	2,074	398	406	415	423	431	0
주정차과태료 부과·징수		N				계	1,063	0	1,063	211	212	213	214	215	0
						재량	1,063	0	1,063	211	212	213	214	215	0
						시군구비	1,063	0	1,063	211	212	213	214	215	0
공영주차장 유지·관리		N				계	1,486	0	1,486	285	291	297	303	309	0
						재량	1,486	0	1,486	285	291	297	303	309	0
						시군구비	1,486	0	1,486	285	291	297	303	309	0

(단위:백만원)

분야·세부사업	국가계획	투자 심사	의무지출			재원	총사업비	기투자	연 도 별 투 자 계 획					향 후	
			법정	보조	이자				소 계	2016	2017	2018	2019		2020
공영주차장 건립		Y	N	Y	N	계	15,000	0	15,000	3,000	3,000	3,000	3,000	3,000	0
						의무	12,000	0	12,000	0	3,000	3,000	3,000	3,000	0
						재량	3,000	0	3,000	3,000	0	0	0	0	0
						시도비	6,000	0	6,000	0	1,500	1,500	1,500	1,500	0
						시군구비	9,000	0	9,000	3,000	1,500	1,500	1,500	1,500	0
국토및지역개발							28,212	2,010	26,202	8,230	6,223	4,229	4,249	3,270	0
가로등 및 보안등 관리		N	Y	N	N	계	2,313	0	2,313	436	449	462	476	490	0
						의무	1,874	0	1,874	360	367	375	382	390	0
						재량	439	0	439	76	81	88	94	101	0
						시군구비	2,313	0	2,313	436	449	462	476	490	0
가로화단 및 쉼터관리		N	Y	N	N	계	1,584	0	1,584	304	311	317	323	330	0
						의무	78	0	78	16	16	16	16	16	0
						재량	1,506	0	1,506	289	295	301	307	314	0
						시군구비	1,584	0	1,584	304	311	317	323	330	0
보수동 근린재생형 도시재생사업		Y	N	Y	N	계	9,850	0	9,850	500	1,500	2,950	2,950	1,950	0
						의무	9,850	0	9,850	500	1,500	2,950	2,950	1,950	0
						지특보조금	5,910	0	5,910	300	900	1,770	1,770	1,170	0
						시도비	1,970	0	1,970	100	300	590	590	390	0
						시군구비	1,970	0	1,970	100	300	590	590	390	0

(단위:백만원)

분야·세부사업	국가계획	투자 심사	의무지출			재원	총사업비	기투자	연 도 별 투 자 계 획					향 후	
			법정	보조	이자				소 계	2016	2017	2018	2019		2020
원도심 국가임시수도 상징거리 조성사업		Y	N	Y	N	계	6,800	700	6,100	2,636	3,464	0	0	0	0
						의무	6,800	700	6,100	2,636	3,464	0	0	0	0
						지특보조금	3,400	350	3,050	1,318	1,732	0	0	0	0
						시도비	1,700	175	1,525	659	866	0	0	0	0
						시군구비	1,700	175	1,525	659	866	0	0	0	0
도로 및 하수시설 정비		N				계	2,510	0	2,510	510	500	500	500	500	0
						재량	2,510	0	2,510	510	500	500	500	500	0
						시군구비	2,510	0	2,510	510	500	500	500	500	0
대청큰마루터 기상사업 (도시활력증진지역개발사업)		Y	N	Y	N	계	5,154	1,310	3,844	3,844	0	0	0	0	0
						의무	3,866	983	2,883	2,883	0	0	0	0	0
						재량	1,289	328	961	961	0	0	0	0	0
						지특보조금	2,577	655	1,922	1,922	0	0	0	0	0
						시도비	1,289	328	961	961	0	0	0	0	0
						시군구비	1,289	328	961	961	0	0	0	0	0